

# Q2

## ПРЕЗЕНТАЦИЈА О ОСТВАРЕНИМ РЕЗУЛТАТИМА НИС ГРУПЕ У ДРУГОМ КВАРТАЛУ И ПРВИХ ШЕСТ МЕСЕЦИ 2023. ГОДИНЕ

**Антон Черепанов**

Функција за финансије,  
економику, планирање и рачуноводство

**27.07.2023. године**

**SNIS** БУДУЋНОСТ  
НА ДЕЛУ



# Disclaimer

Ова презентација је припремљена од стране НИС а.д. Нови Сад („Друштво“) и састоји се од слајдова који садрже информације у вези са НИС Групом у циљу представљања инвеститорима. Ова презентација не представља било какву понуду или позив на давање понуде, или било какво навођење на давање понуде за продају или куповину или упис акција или других хартија од вредности Друштва, нити ова презентација, ни било који њен део, као ни чињеница да је ова презентација учињена доступном или дистрибуирана, не могу представљати основ за било какав уговор или инвестициону одлуку, и у ту сврху се на њу није могуће ослонити.

Сви посетиоци ове презентације који разматрају куповину или продају хартија од вредности се овим путем упозоравају да би било која куповина или продаја требала да буде учињена и на основу информација које су садржане у другим јавно доступним документима и које треба користити у складу са ограничењима садржаним у овим документима. Не сме бити ослањања у било коју сврху на информације које су наведене у овој презентацији, или било који садржај који је изнет приликом њеног представљања, или на њену потпуност, тачност или исправност. Информације наведене у овој презентацији не смеју бити третиране као давање инвестиционог савета или препоруке. Све разумне мере су предузете у циљу обезбеђења да чињенице садржане у овој презентацији буду тачне, и да изражена мишљења буду исправна и разумна. Ова презентација није усвојена од стране органа Друштва. Следствено томе, никаква изјава или гаранција, експлицитна или имплицитна, у вези са тачношћу, потпуношћу или исправношћу информација или мишљења који су садржани или разматрани у овој презентацији није дата од стране или у име Друштва или било ког од његових акционара, директора, заступника, запослених или било ког другог лица. Ни Друштво ни било који од његових акционара, директора, заступника или запослених нити било које друго лице не прихватају било какву одговорност за било који губитак који може настати по основу или у вези са употребом ове презентације или њеног садржаја или на било који други начин који има везе са овом презентацијом.

Информације у овој презентацији садрже изјаве о неизвесним будућим догађајима. Изјаве о неизвесним будућим догађајима обухватају изјаве које нису историјске чињенице, изјаве у вези са намерама Друштва и НИС Групе, веровања или тренутна очекивања у вези са, између осталог, резултатима пословања НИС Групе, финансијским стањем и ликвидношћу, изгледима, расту, стратегијама и индустријским гранама у којима НИС Група послује. Из разлога што се односе на догађаје и зависе од околности које могу али не морају да се остваре у будућности, изјаве о неизвесним будућим догађајима по својој природи подразумевају ризике и неизвесност, укључујући али се не ограничавајући на ризике и неизвесности које су Друштво и НИС Група идентификовали у другим јавно доступним документима. Друштво упозорава да не постоји гаранција да ће се изјаве о неизвесним будућим догађајима остварити у будућности и да стварни резултати пословања, финансијско стање и ликвидност, као и развој индустријске гране у којој Друштво и НИС Група послују могу у значајној мери да се разликују од оних који су представљени или претпостављени изјавама о неизвесним будућим догађајима који су садржани у овој презентацији. Додатно, и уколико резултати пословања НИС Групе, њено финансијско стање и ликвидност, као и развој индустријске гране у којој Друштво и НИС Група послују буду у складу са овде садржаним изјавама о неизвесним будућим догађајима, такви резултати и развој нису индикативни за резултате и развој у наступајућим периодима. Информације садржане у овој презентацији дате су на датум ове презентације и могуће су њихове измене без претходне најаве.

Ниједно лице није под било каквом обавезом да ажурира и одржава актуелним овде садржане податке.

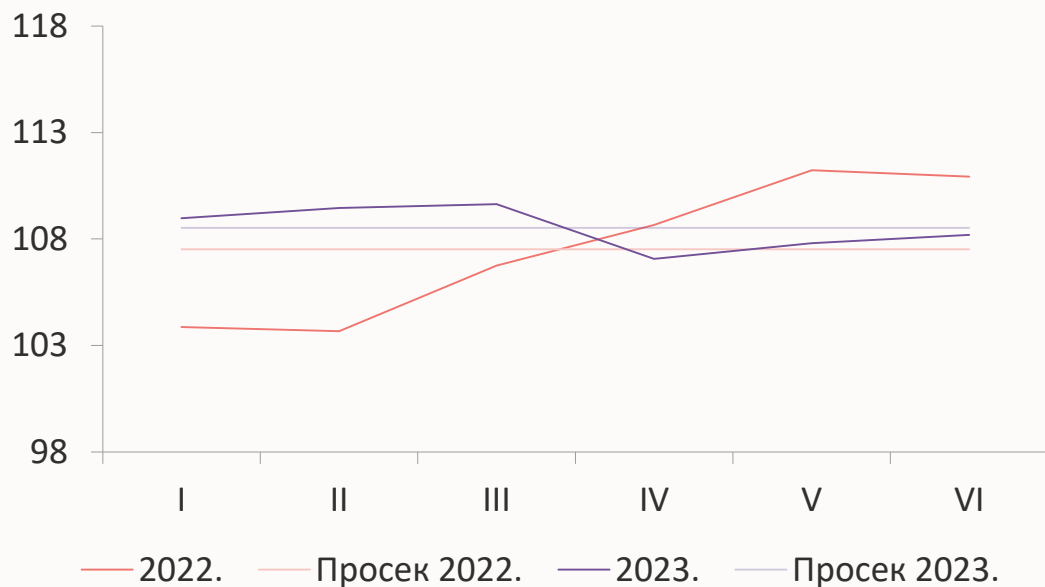
Посећивањем ове презентације сматра се да сте упознати са горе наведеним ограничењима.

# Макроекономски показатељи

Пад цене нафте, раст курса долара у односу на динар

## Курс USD/RSD

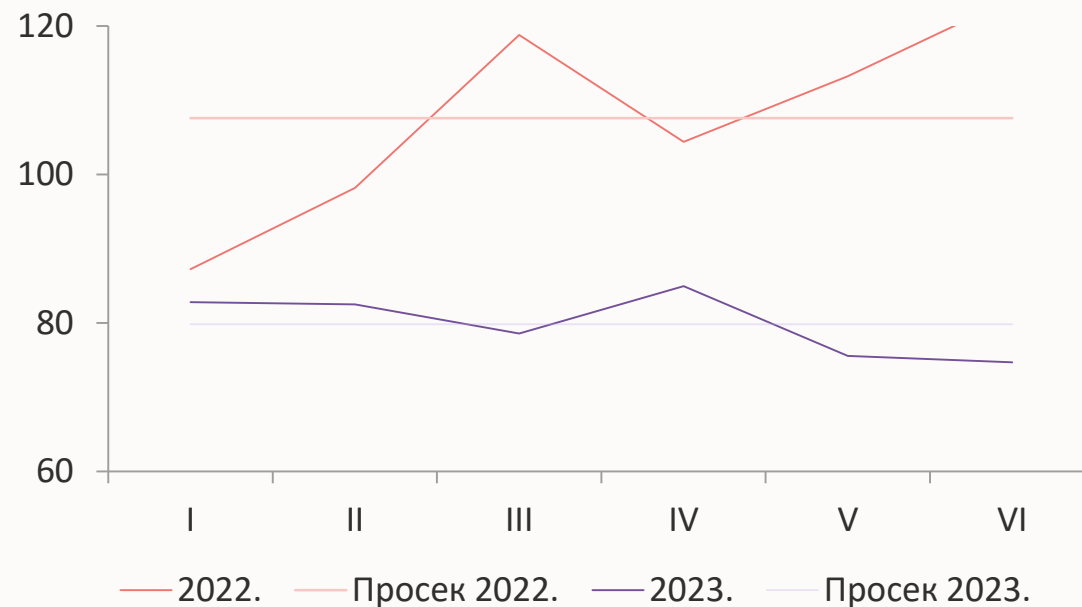
▲ +1%



Просечан курс USD/RSD у првих шест месеци 2023. године већи је за 1% у односу на исти период претходне пословне године.

## Цена нафте типа Brent, \$/bbl

▼ -26%



Просечна цена нафте типа Brent у првих шест месеци 2023. године износи 79,8 \$/bbl, што представља пад од 26% у односу на исти период претходне године.

# НИС у Q2 2023.    Блок Истраживање и производња



## БРОЈ БУШОТИНА:

Q2 2023.


Избушено је **12** а пуштено у рад **11** разрадних бушотина у Србији.



## ОБИМ ПРОИЗВОДЊЕ:

Q2 2023.

Укупан обим производње домаће нафте и гаса у другом кварталу износи **288** хиљаде т.е.н.



## ФИНАНСИЈСКИ ПОКАЗАТЕЉИ:

Q2 2023.

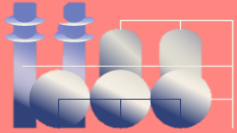
CAPEX<sup>1</sup>: **3,9** млрд. РСД  
ЕБИТДА<sup>2</sup>: **7,5** млрд. РСД

Основни циљ током другог квартала 2023. године у Блоку Истраживање и производња је био на испуњењу планиране производње угљоводоника, реализацији пројеката геолошко-истражних радова и повећању ефикасности геолошко-техничких активности.

<sup>1</sup>Финансирање. CAPEX за 6М 2023. износи 8,9 млрд. РСД

<sup>2</sup>ЕБИТДА за 6М 2023. износи 14,5 млрд. РСД

# НИС у Q2 2023. Downstream - Прерада




## Q2 2023.

- Континуалан рад рафинерије нафте у Панчеву који у потпуности задовољава потребе тржишта за нафтним дериватима уз остварење обима прераде и дораде од **1.020** хиљ. тона у другом кварталу 2023. године



## Q2 2023.

- У складу са Уговором о стратешком партнерству између Републике Србије, НИС –а и ХИП Петрохемије, 09. јуна је потписан документ о затварању трансакције



## ФИНАНСИЈСКИ ПОКАЗАТЕЉИ:

### Q2 2023.

CAPEX<sup>1</sup>: **0,4** млрд. РСД

ЕБИТДА<sup>2</sup>: **3,3** млрд. РСД

Блок Прерада је током целог периода своје пословање прилагођавао тржишним условима у циљу континуалног снабдевања тржишта нафтним дериватима, као и обезбеђења горива за текућу пољопривредну сезону.

<sup>1</sup>Финансирање. CAPEX за 6М 2023. износи 0,8 млрд. РСД

<sup>2</sup>ЕБИТДА за 6М 2023. износи 11,7 млрд. РСД




### ПРОЈЕКТИ РАЗВОЈА:

- До краја године очекује се **пуштање у рад** 10 ССГ у Србији и 1 ССГ у БиХ након модернизације
- Настављена је реализација пројекта **реконструкције и модернизације** складишта нафтних деривата Ниш.



### Q2 2023.

- Укупан обим промета нафтних деривата у другом кварталу ове године износи **960** хиљ. тона



### ФИНАНСИЈСКИ ПОКАЗАТЕЉИ:

#### Q2 2023.

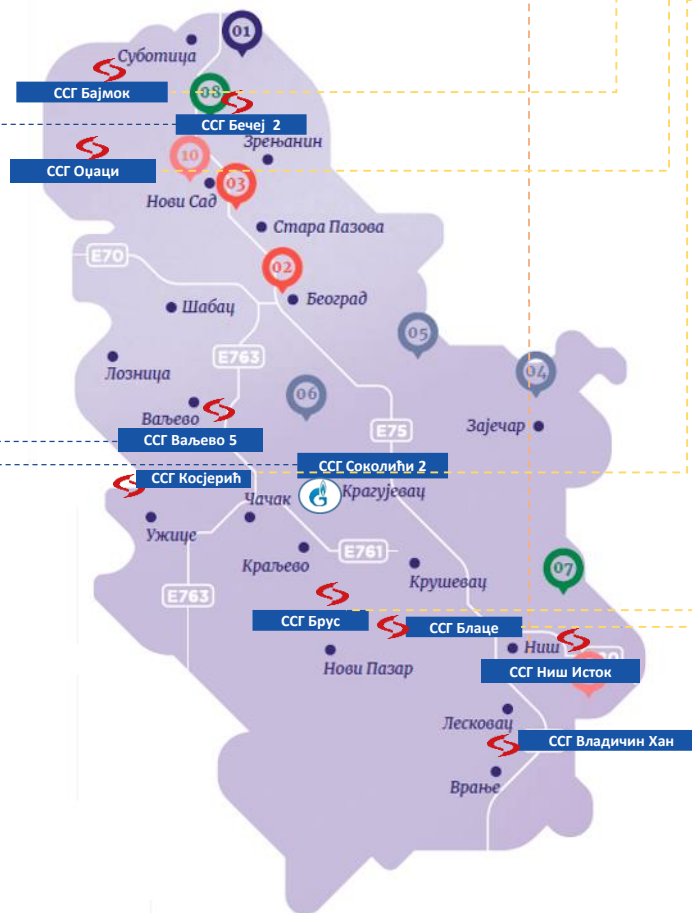


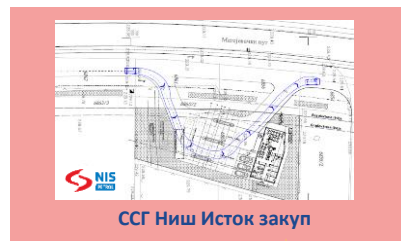
САРЕХ<sup>1</sup>: **0,5** млрд. РСД  
ЕБИТДА<sup>2</sup>: **5,2** млрд. РСД

НИС је и у овој години наставио да продаје деривате у условима регулисања цене уредбама Владе РС тако да држава опредељује максималну цену продаје деривата на ССГ. У односу на претходну годину атрактивност повлашћене цене за пољопривреднике се смањила због динамике цена (цена је у просеку нижа) и услед тога је део промета агро дизела враћен са НИС-ових бензиских станица на станице других учесника на тржишту.

<sup>1</sup>Финансирање. САРЕХ за 6М 2023. износи 1,4 млрд. РСД

<sup>2</sup>ЕБИТДА за 6М 2023. износи 9,7 млрд. РСД

# Реализација пројеката развоја у Србији 2023. године



## 2023– планирани пројекти развоја 2023. године

Нова изградња	Реконструкције
ССГ Соколићи 2 – октобар 2023.	ССГ Блаце – новембар 2023.
ССГ Ваљево 5 – децембар 2023.	ССГ Брус – август 2023.
ССГ Бечeј 2 – децембар 2023.	ССГ Владичин Хан – децембар 2023.
<b>Допунски пројекти</b>	ССГ Бајмок – новембар 2023.
ССГ Ниш Исток (закуп) – новембар 2023.	ССГ Косјерић – август 2023.
	ССГ Оџаци – децембар 2023.

У 2023. години планирана су 3 пројекта нове изградње, 6 пројеката реконструкције ССГ и 1 пројекат дугорочног закупа.

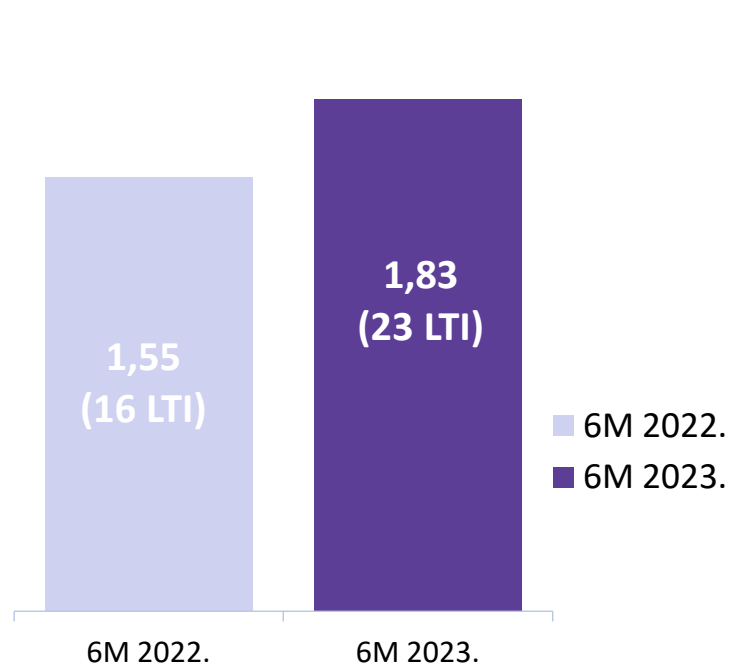
# HSE показатељи

## Број догађаја у НИС-у<sup>1</sup>



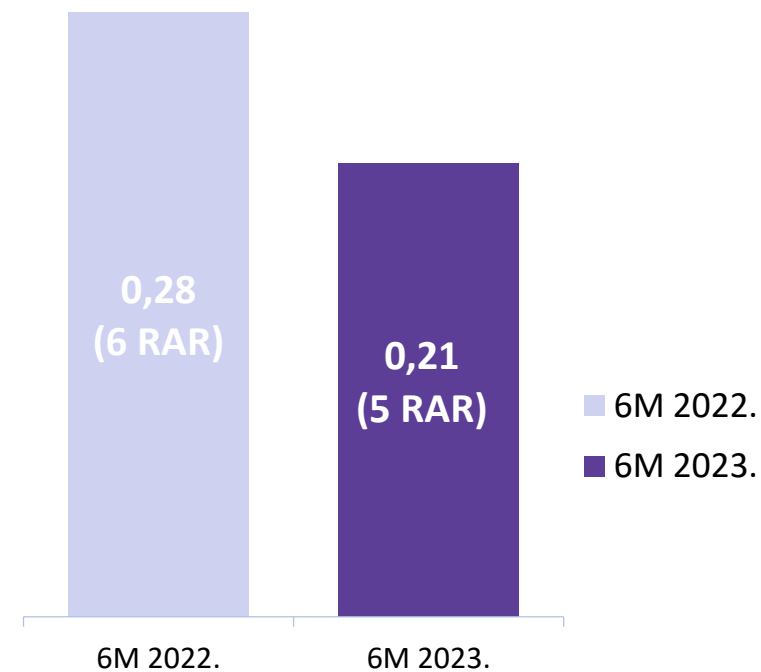
## LTIF

▲ +18%



## RAR

▼ -25%



<sup>1</sup> LTIF (Lost Time Injury Frequency) – индикатор повреда са изгубљеним радним данима.

<sup>2</sup> RAR (Road Accident Rate) - показатељ броја саобраћајних незгода.



# Кључни показатељи

Q2 2023.	Q2 2022.	Δ (%)	Кључни показатељи	Јединица мере	6М 2023.	6М 2022.	Δ (%)
78,4	113,8	▼ -31%	Brent Dtd	\$/bbl	79,8	107,6	▼ -26%
91,0	142,2	▼ -36%	Приход од продаје	млрд. РСД	186,9	240,3	▼ -22%
8,6	40,9	▼ -79%	ЕБИТДА	млрд. РСД	28,5	66,2	▼ -57%
2,0	28,1	▼ -93%	Нето добит	млрд. РСД	13,7	43,7	▼ -69%
-22,4	3,9	▼ пад	ОСФ	млрд. РСД	-4,8	27,2	▼ пад
56,7	64,8	▼ -12%	Обрачунате обавезе по основу јавних прихода	млрд. РСД	107,0	117,9	▼ -9%
288	291	▼ -1%	Производња нафте и гаса	хиљ. усл. тона	571	583	▼ -2%
1.020	1.199	▼ -15%	Обим прераде сирове нафте и полупроизвода	хиљ. тона	1.976	2.104	▼ -6%
960	1.129	▼ -15%	Укупан промет нафтних деривата	хиљ. тона	1.869	2.088	▼ -10%
5,1	3,8	▲ +32%	CAPEX	млрд. РСД	11,6	7,6	▲ +52%
553	590	▼ -6%	Укупна задуженост према банкама (укупан дуг према банкама + акредитиви)	млн. EUR	553	590	▼ -6%

# Трендови тржишта моторних горива 6М 2023/6М 2022

- Криза која је почела у другој половини фебруара 2022. године и неизвесност снабдевања довела је до раста потрошње у свим земљама региона и креирања сигурносних залиха код потрошача. У односу на овај период, прво полугодиште 2023. године углавном бележи смањење потрошње због високог базног периода.

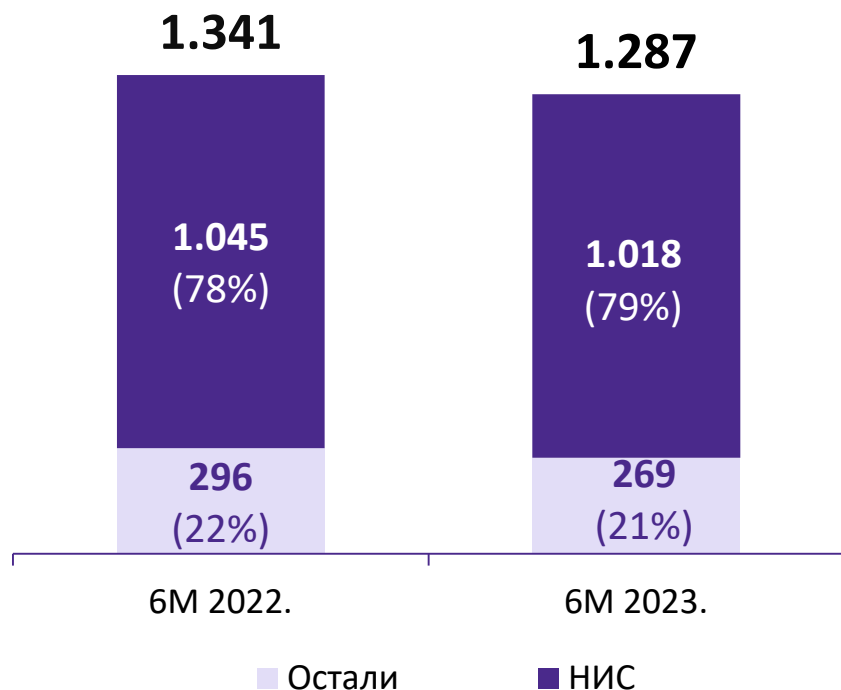


# Тржишни удео – Србија: Тржиште моторних горива

У првом полугодишту 2023. године потрошња моторних горива у Србији је смањена за 4% у односу на исти период претходне године.

**Обим тржишта моторних горива,**  
хиљ. тона<sup>1</sup>

▼ -4%



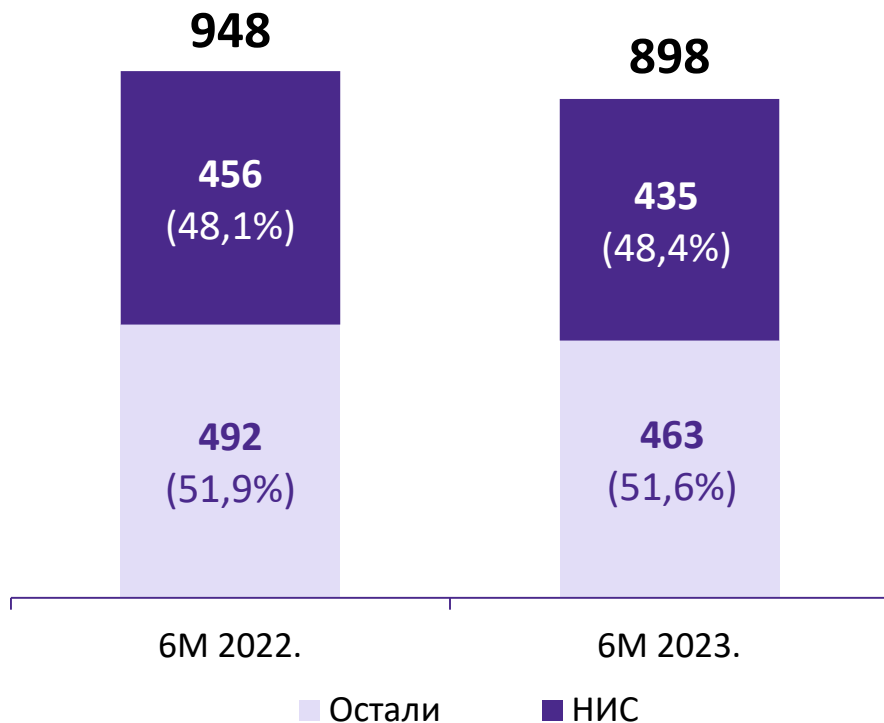
- Раст удела НИС-а на тржишту моторних горива у првом полугодишту у односу на исти период 2022. године повезан је са контролисаном ценом деривата која је у континуитету на снази ове године, док је до друге половине фебруара у 2022. години цена била формирана тржишно.
- Такође, на снази је и прописана бенефицирана цена за снабдевање пољопривредника. Међутим, током другог квартала ове године атрактивност цене дизела за пољопривреднике се умањује, што је повезано са динамиком регулисања цена па се промет агро дизела вратио на остале учеснике.

# Тржишни удео – Србија: Малопродајно тржиште моторних горива

У првих шест месеци 2023. године потрошња бележи пад у односу на 2022. годину за 5%, док је учешће НИС-а веће од учешћа у истом периоду прошле године за 0,3%.

Малопродајно тржиште,  
хиљ. тона<sup>1</sup>

▼ -5%



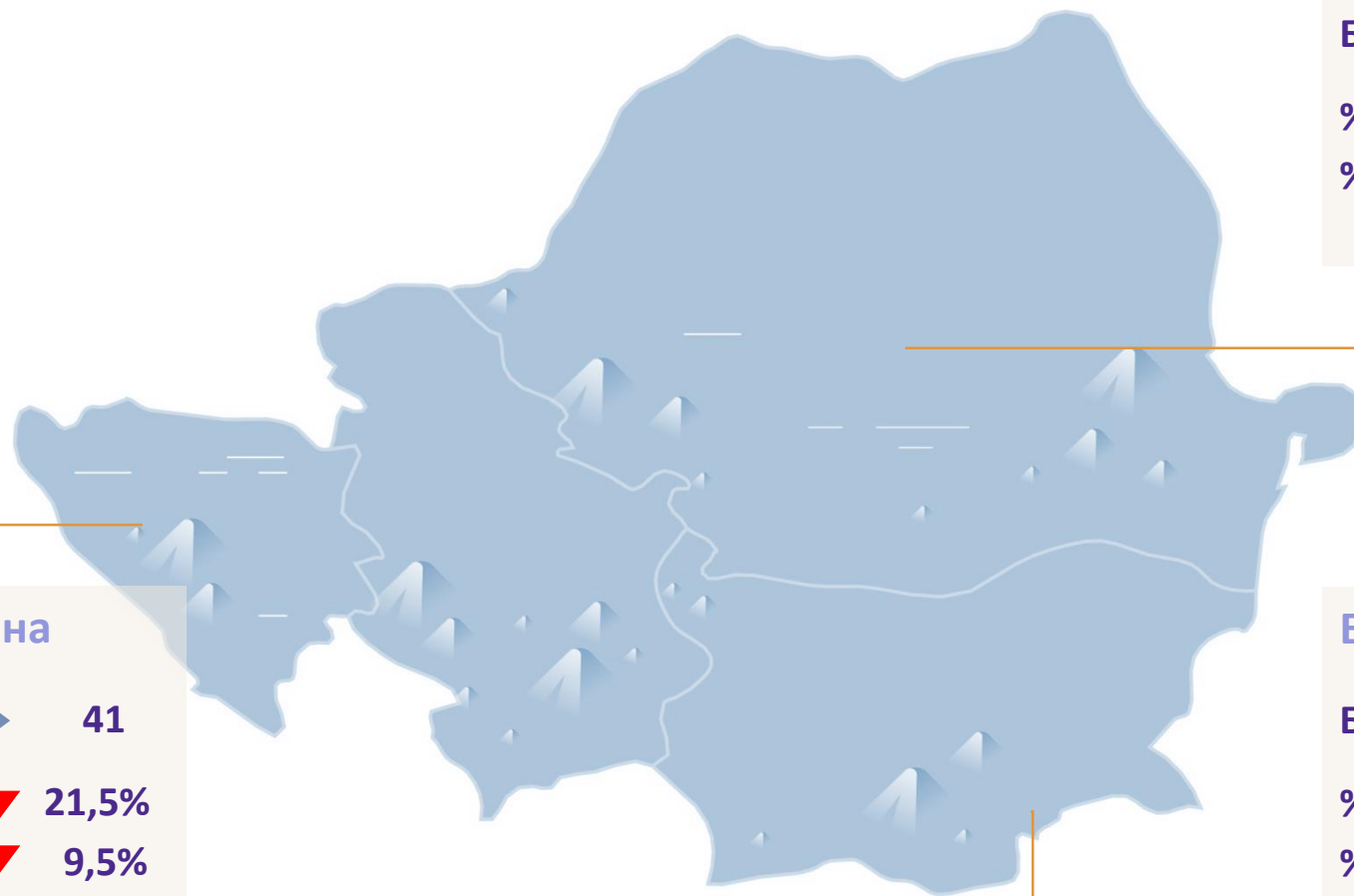
- НИС и у 2023. години обезбеђује сигурно снабдевање тржишта Србије нафтним дериватима у свим каналима продаје.

Укупан број бензинских станица  
НИС а.д. у Србији на дан 30.06.2023.

**330**

<sup>12</sup> \*Промет НИС-а и осталих конкурената укључује моторна горива (гас, кпг-моторно гориво, моторни бензини, дизели). ТНГ боце нису укључене. Подаци за првих 6М 2023. године дати су на основу процене. Малопродаја осталих учесника на тржишту снабдева се од veleпродаје НИС-а и других учесника на veleпродајном тржишту Србије.

# Тржишни удео – регион 6М 2023/6М 2022



## Босна и Херцеговина

Број БС: 41  
% ук. тржиште: 21,5%  
% малопр. трж.: 9,5%

## Румунија

Број БС: 19  
% ук. тржиште: 0,5%  
% малопр. трж.: 0,8%

## Бугарска

Број БС: 23  
% ук. тржиште: 4,0%  
% малопр. трж.: 2,9%

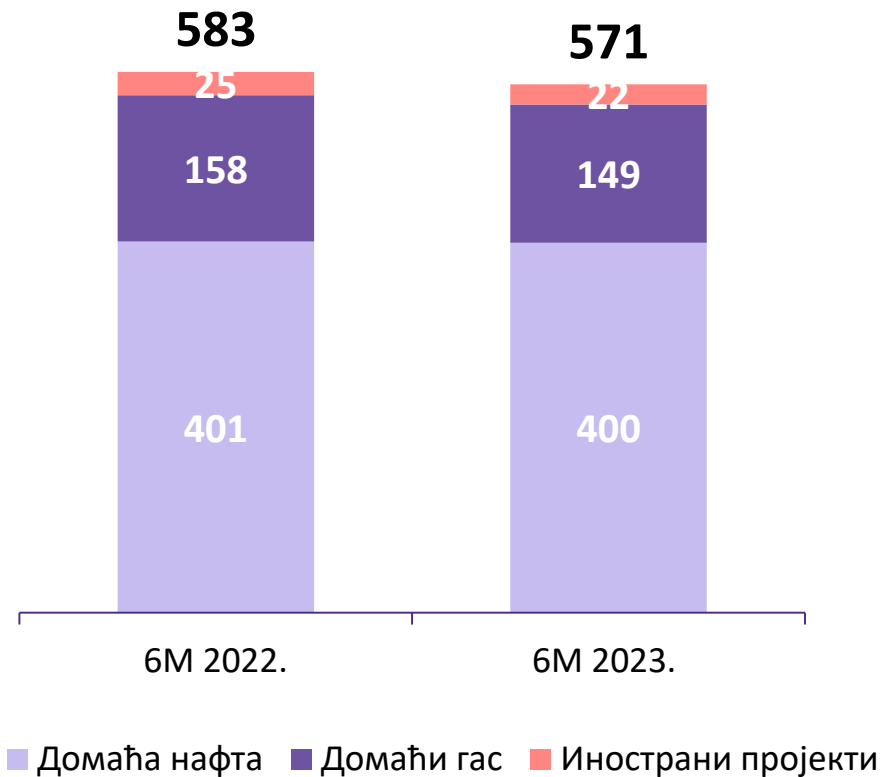
# Оперативни показатељи

## Истраживање и производња

### Производња нафте и гаса,

хиљ. усл. тона

▼ -2%



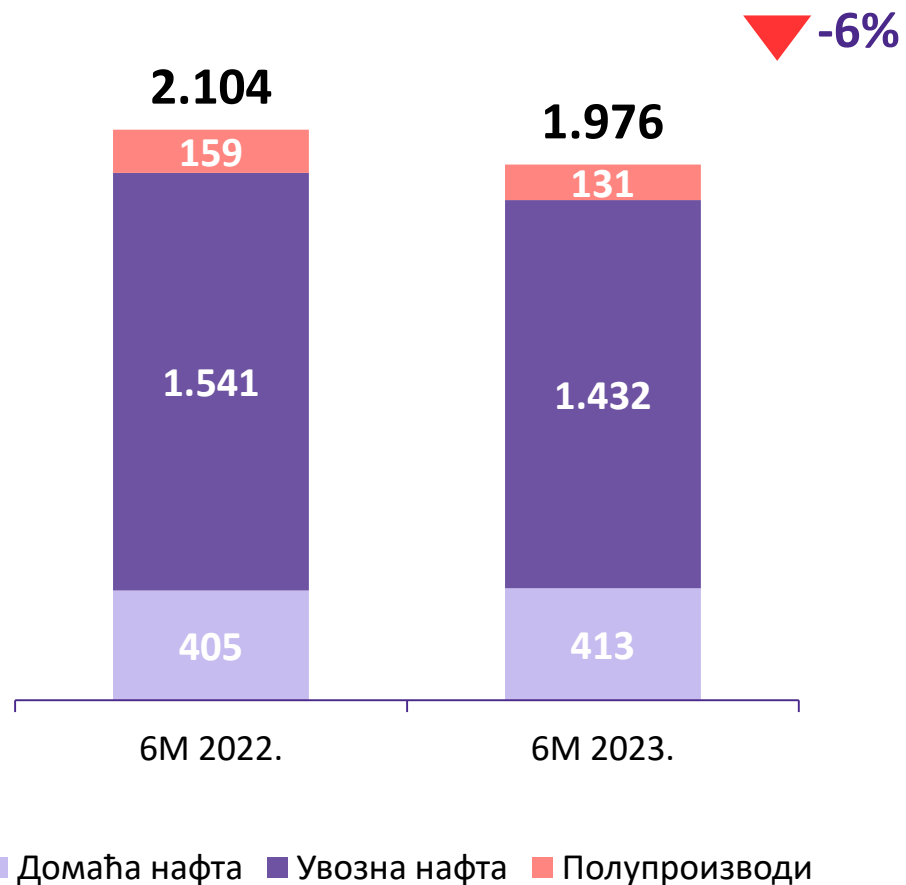
- Остварен је планирани обим производње угљоводоника.

# Оперативни показатељи

## Downstream Прерада

### Прерада нафте и полупроизвода,

ХИЉ. ТОНА



Смањење обима прераде за 6% у односу првих шест месеци 2022. године је резултат:

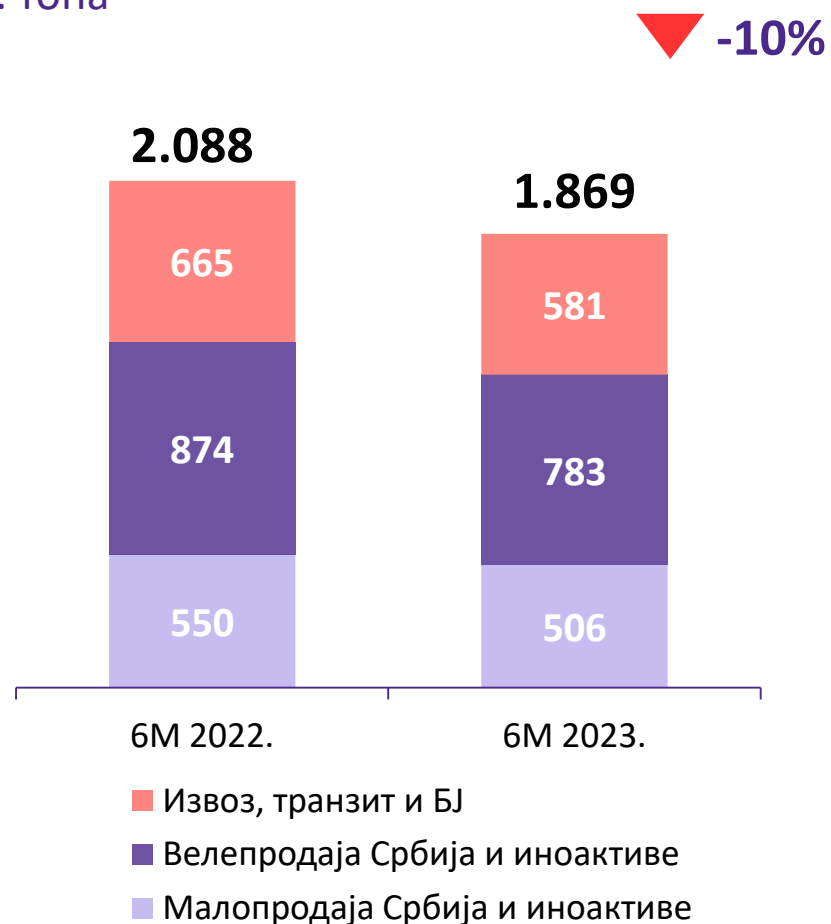
- Промене макропараметара, ограничења на извоз деривата и комплексне ситуације на тржишту увозне нафте. И поред тога остварена је континуирана производња и уредно снабдевање домаћег тржишта свим врстама деривата, уз обезбеђење стабилног нивоа залиха.

# Оперативни показатељи

## Downstream Промет

Обим промета,

ХИЉ. ТОНА



- Малопродаја у Србији и иноактивама\* – пад за 8%, првенствено у ино земљама, услед:
    - геополитичке ситуације у земљама ЕУ (посебно у Румунији, а и у Бугарској због престанка рада 11 ССГ)
    - повећана продаја дизела у малопродаји у 2022. години као последица државног регулисања цена на ниском нивоу, нижих цена на ССГ НИС од максимално утврђене цене, што ове године није случај.
  - Велепродаја у Србији и иноактивама – пад за 11% првенствено због:
    - смањења продаје деривата у БиХ и Румунији због забране извоза из Србије.
    - повећање продаје дизела у велепродаји у 2022. години као последица државног регулисања цена на ниском нивоу, утицала је на високу тражњу прошле године у односу на ову
  - Извоз, транзит и БЈ\*\*:
    - смањење промета мазута, битумена и примарног бензина на домаћем тржишту;
    - пад потрошње;
    - смањење извоза технолошког и битумена као последица оптимизације производње.
- Пад продаје делимично компензује раст продаје авио горива за 43% у односу на други квартал 2022. године због проширења линије међународних авио летова Air Serbia и страних авио компанија, као и пораста извезених количина авио-горива у односу на исти период прошле године.



# Финансијски показатељи

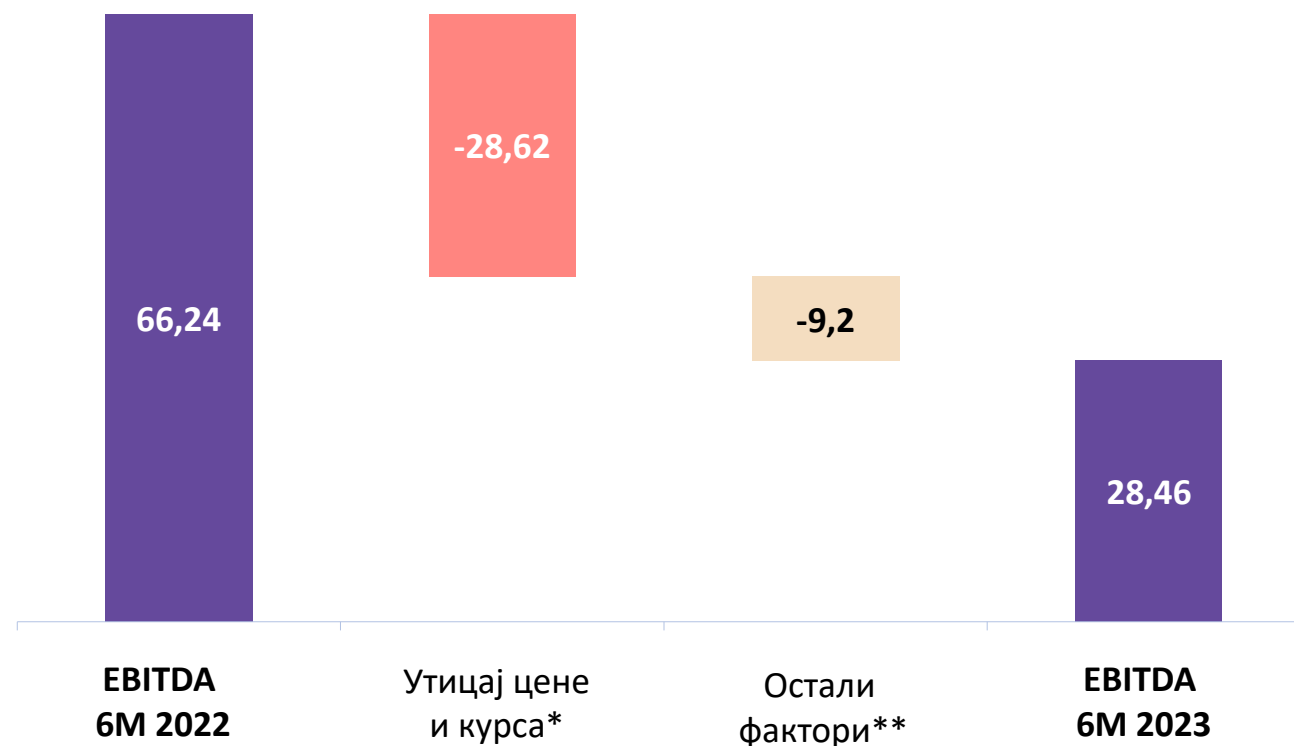
## ЕБИТДА

Пад показатеља ЕБИТДА је последица:

- Утицаја пада цене нафте и деривата на светском тржишту, као и ефекта „скупих“ залиха.
- Погоршања асортимана прераде нафте и нафтних деривата, који је делимично компензован растом марже нафтних деривата.
- Исплата донације Влади Републике Србије
- Раста трошкова у односу на упоредни период услед инфлације и раста цена.

ЕБИТДА,  
млрд. РСД

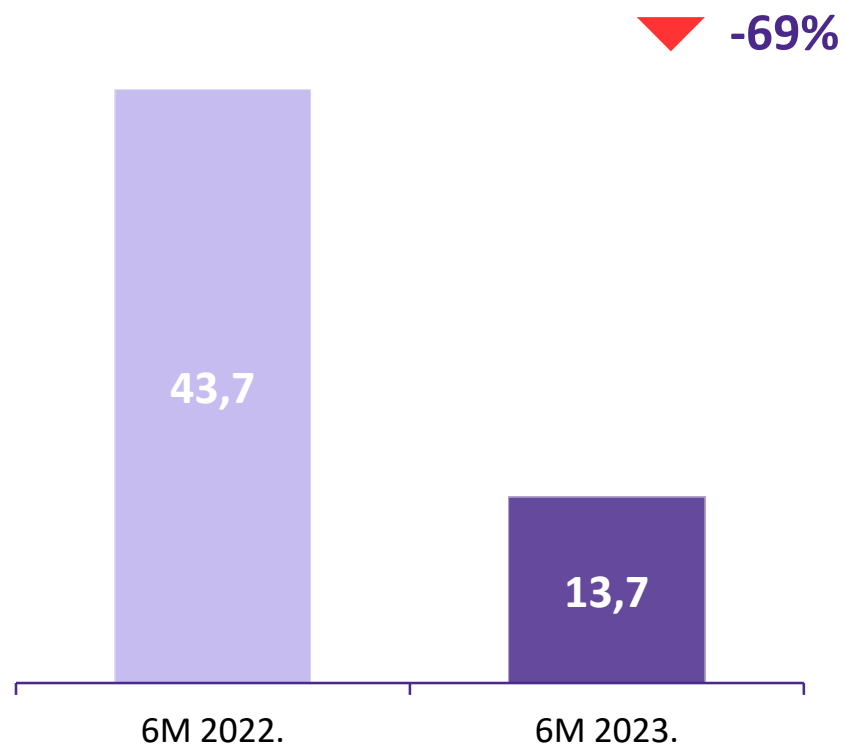
▼ -57%



# Финансијски показатељи

## Нето добит

**Нето добит,**  
млрд. РСД



На пад нето добити утицао је:

- пад ЕБИТДА који је делимично компензован већим растом финансијских прихода у односу на раст финансијских расхода, као и падом трошкова везаних за порез на добит као последица ниже добити пре опорезивања.

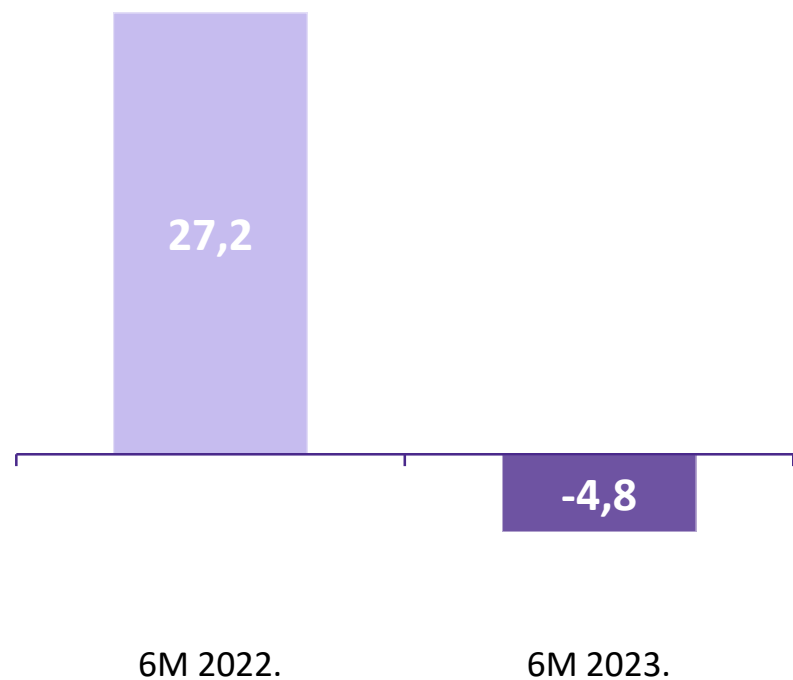
# Финансијски показатељи

## OCF

OCF, млрд. РСД



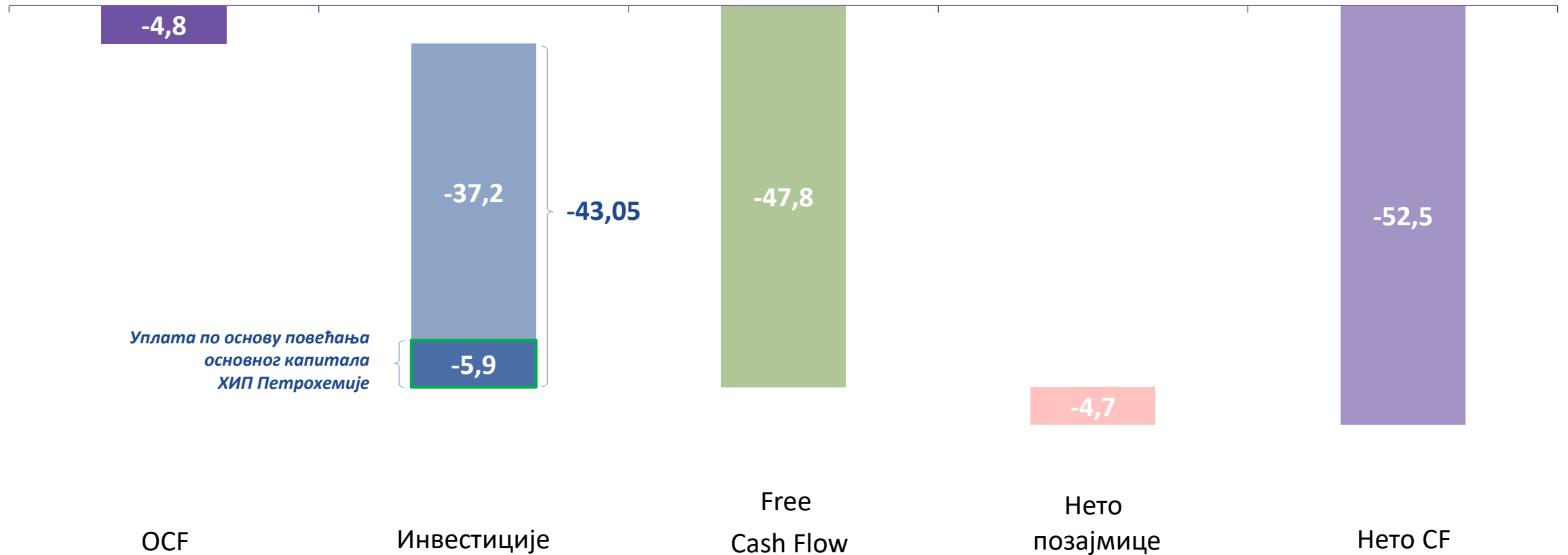
пад



На смањење показатеља OCF највећим делом су утицали:

- Мањи приливи
- Исплата донације Влади Републике Србије
- Већи порези по основу пореза на добит из 2022. године.

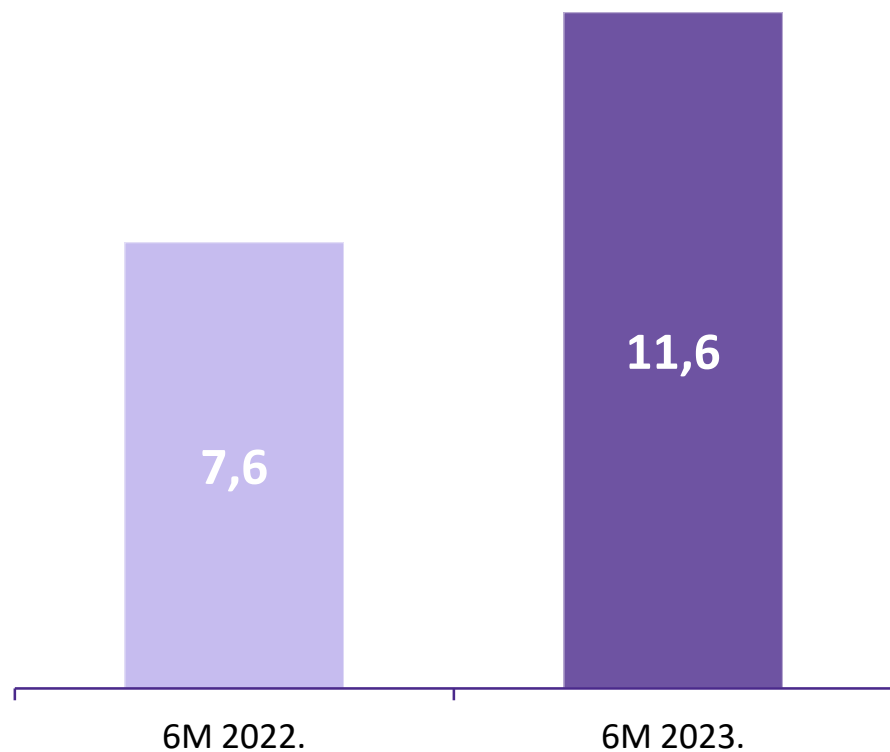
# Реализација CF-а у првих 6М 2023, у млрд. РСД



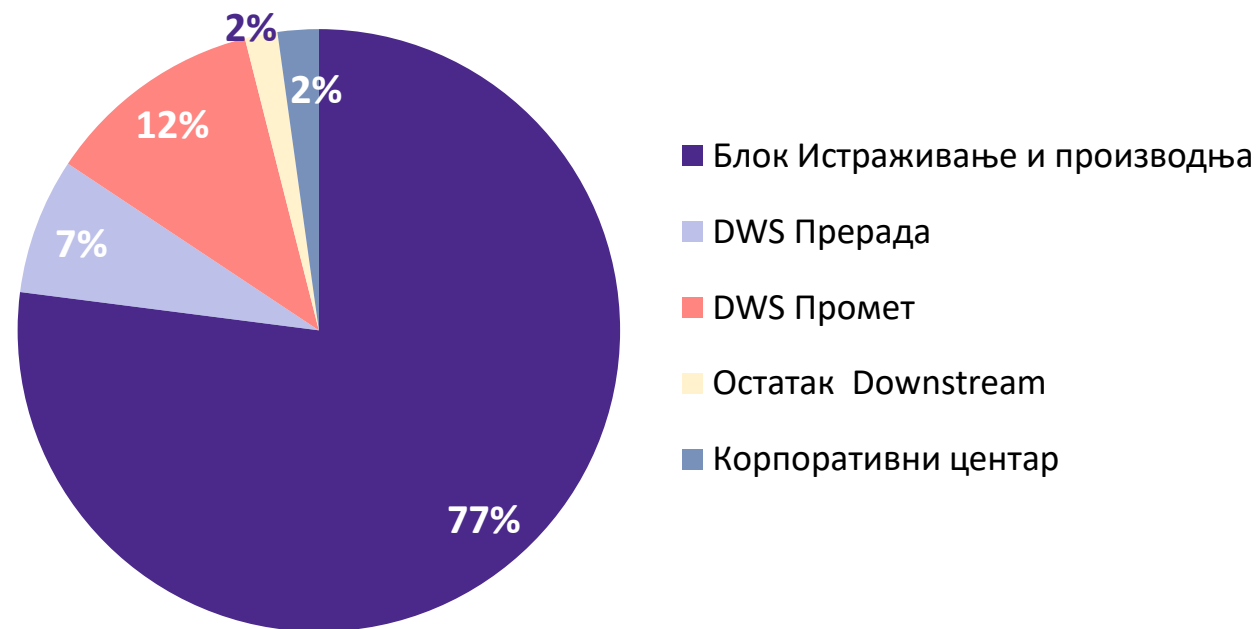
# Финансијски показатељи САРЕХ

САРЕХ<sup>1</sup>, млрд. РСД

▲ +52%



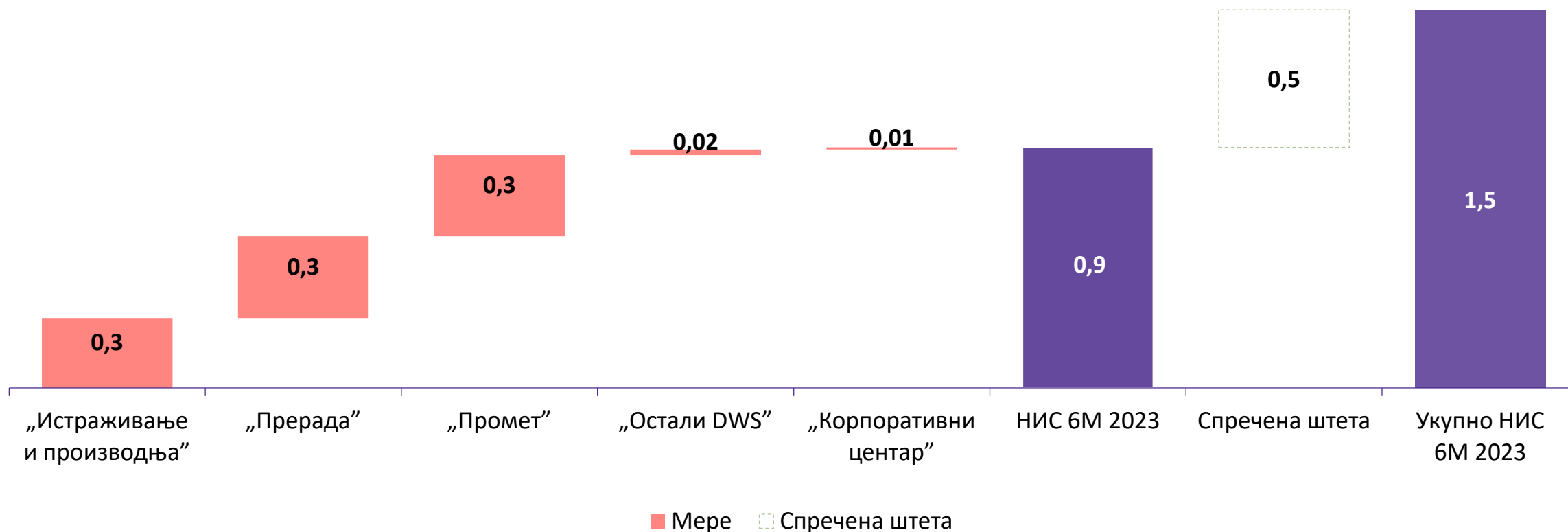
САРЕХ по сегментима



# Мере за повећање оперативне ефикасности

## Ефекат реализације достигнуг нивоа потенцијала на показатељ ЕБИТДА, млрд. РСД

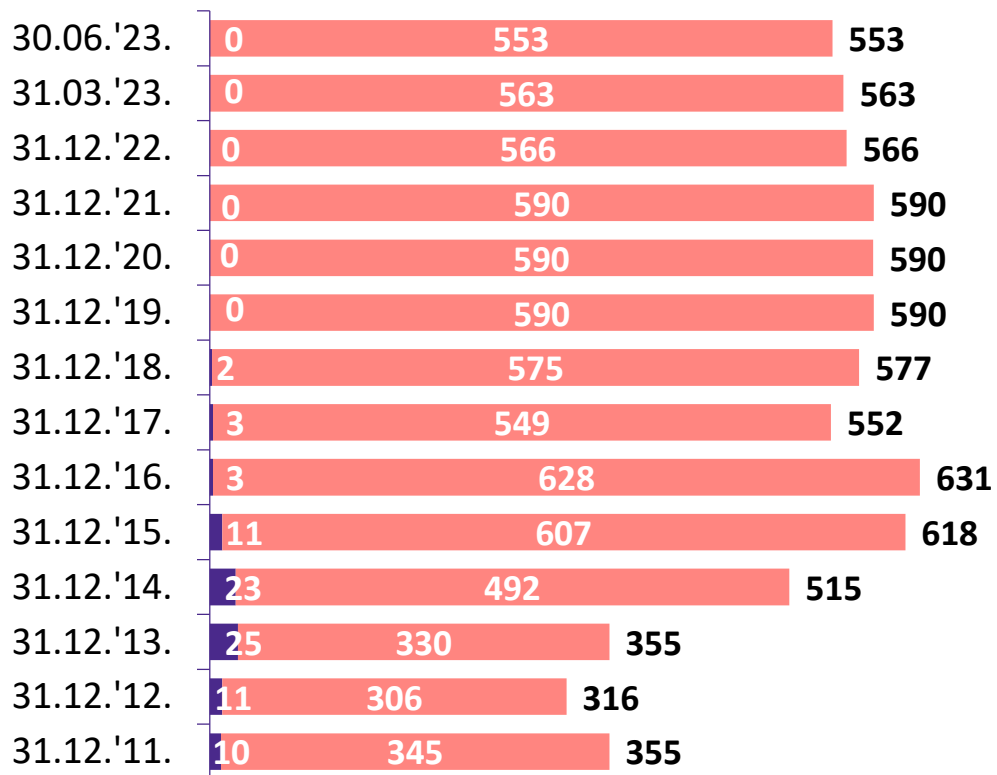
Укупан ефекат реализације достигнуг нивоа потенцијала на показатељ ЕБИТДА у првих шест месеци 2023. године износи **0,9** милијарди динара.



# Задуженост према банкама

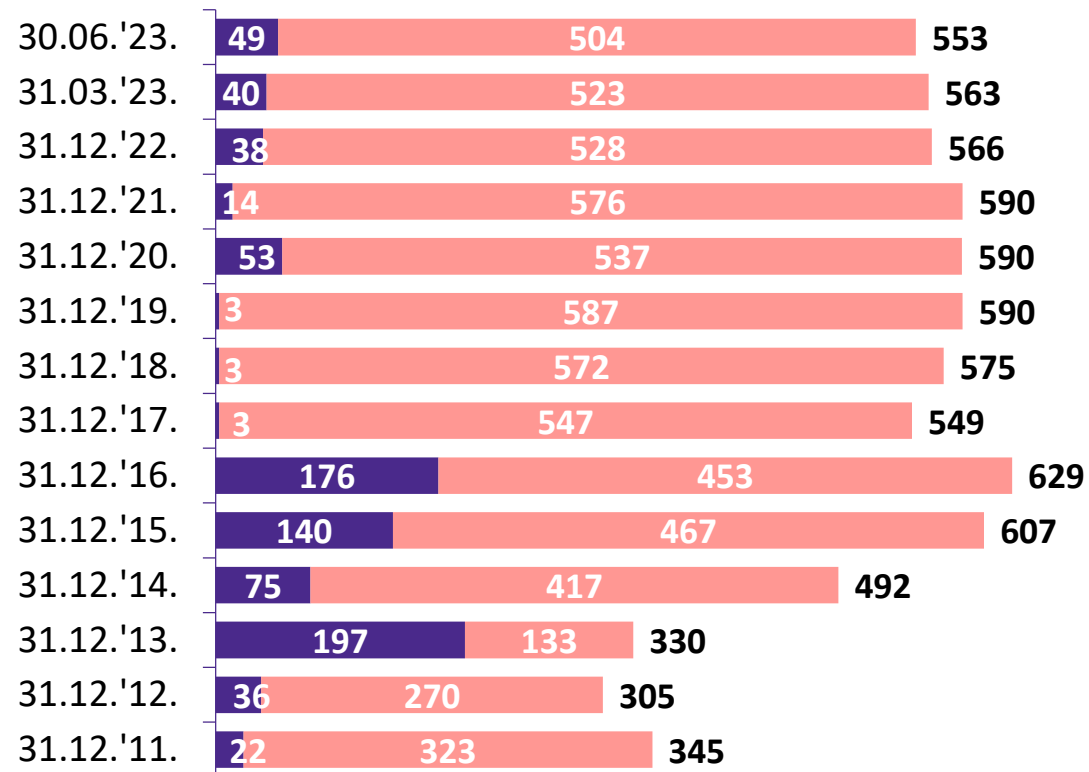
## Рочна и валутна структура кредитног портфела

### Задуженост према банкама, млн. EUR



■ Акредитиви ■ Дуг по основу кредита

### Дуг према банкама, млн. EUR



■ до 1 године ■ преко 1 године

Валутна структура дуга:

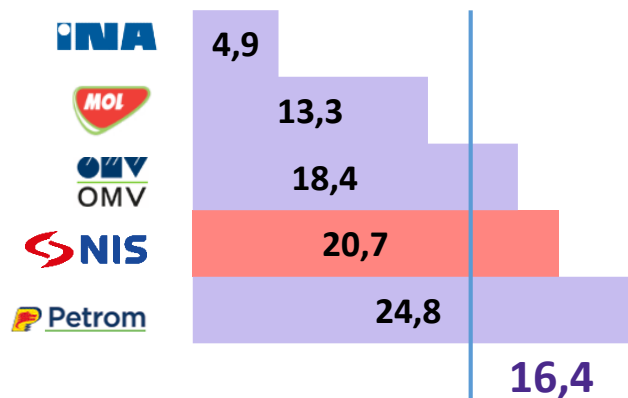
USD 0,1% ▶

EUR 98,6% ▼

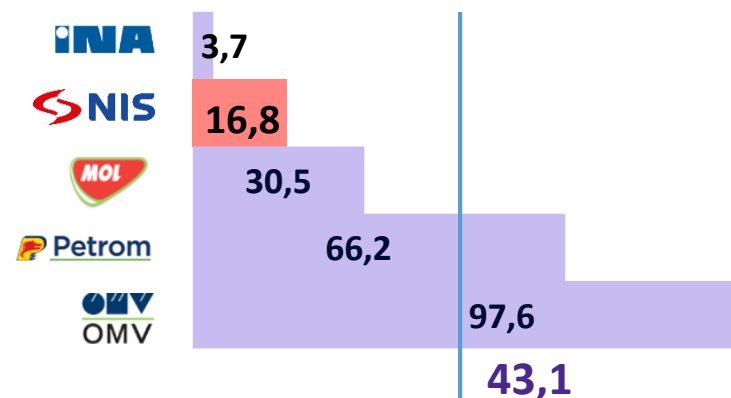
Остало 1,4% ▲

# Компаративна анализа

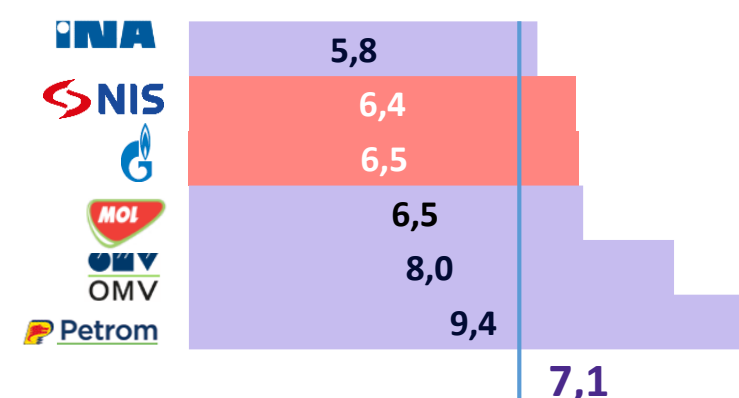
## ЕБИТДА маржа (%)



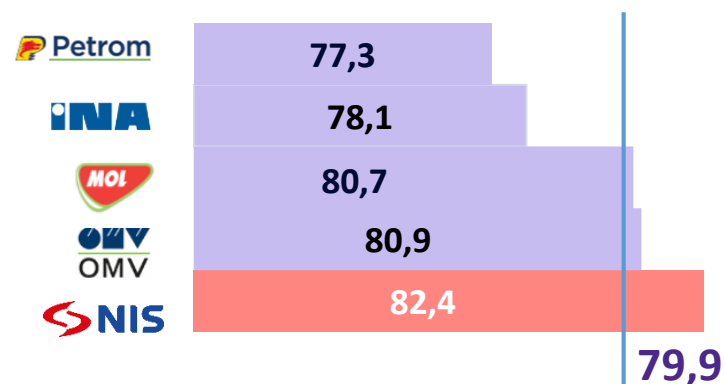
## ЕБИТДА/ФТЕ (хиљ. USD)



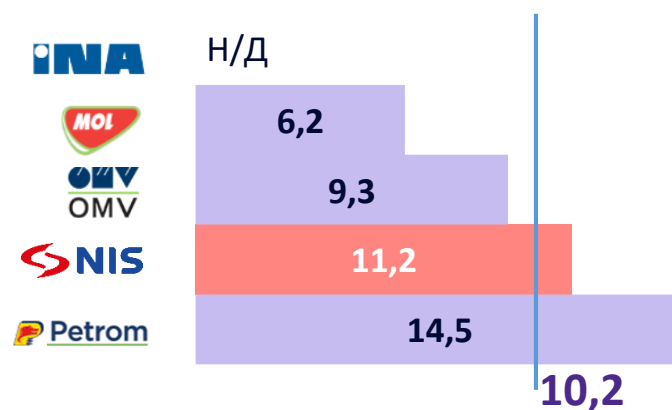
## Дневни промет (t/дан)



## Удео светлих производа(%)



## UPS OPEX (\$/boe)





# Одржана XV редовна седница Скупштине акционара

**29. јуна 2023. године одржана је XV редовна седница Скупштине акционара.**

❖ Усвојена је Одлука о исплати дивиденде:

- Укупан износ који ће бити исплаћен на име дивиденде је:  
23.364.924.716 РСД, односно **143,29 РСД** по акцији (брuto износ)
- Дан дивиденде: **19. јун 2023. године**

❖ За чланове Одбора директора НИС-а поново су именовани чланови који су обављали ову функцију у досадашњем мандатном периоду:

- уместо независног члана Одбора директора Александра Чепурина коме је истекао мандат именован је Горан Кнежевић

❖ Усвојен је и Годишњи извештај и Финансијски извештаји за 2022. годину са Извештајем о извршеној ревизији

# Закључак



- ▼ Комплексни макроекономски услови
- ▼ Пад цене нафте и нафтних деривата
- ▼ Тржишна ограничења

- ▲ Очување стабилности на домаћем тржишту нафтних деривата



Q2

**ХВАЛА НА  
ПАЖЊИ**

[Investor.Relations@nis.rs](mailto:Investor.Relations@nis.rs)