

Q2

**ПРЕЗЕНТАЦИЯ О ДОСТИГНУТЫХ
РЕЗУЛЬТАТАХ НИС ГРУППЫ ЗА
ВТОРОЙ КВАРТАЛ И В ПЕРВЫЕ
6 МЕСЯЦЕВ 2023 ГОДА**

Антон Черепанов

Функция по финансам, экономике и
бухгалтерскому учету

27-ое июля 2023 года

NIS БУДУЩЕЕ
В ДЕЙСТВИИ



Ограничение ответственности

Данная презентация подготовлена «НИС а.о.Нови Сад» (далее по тексту: Общество) и состоит из слайдов, содержащих информацию о Группе НИС, раскрываемую инвесторам . Данная презентация не является предложением либо приглашением предоставить предложение о продаже какого – либо рода или какое – либо побуждение к предоставлению предложения на продажу или покупку акций или подписку на акции или иные ценные бумаги, конвертируемые в акции Общества, равно как и факт того, что содержание данной презентации частично или в целом, или того, что она уже распространялась либо была раскрыта общественности, и её нельзя использовать как побуждающий фактор для заключения какой – либо сделки или принятия инвестиционного решения.

Настоящим предупреждаются все пользователи настоящей презентации, рассматривающие возможность покупки или продажи таких ценных бумаг, что покупка или продажа какого – либо рода должна основываться исключительно на информации, содержащейся в иных публично доступных документах, составляемых в целях предоставления предложения о приобретении акций, в процессе использования которых должны учитываться ограничения, указанные в этих документах. Нельзя опираться для каких – либо целей на информацию, указанную в данной презентации, либо на смысл, придаваемый такой информации в ходе её представления, а также на полноту, точность и достоверность такой информации . Более того, указанную в настоящей презентации, информацию нельзя трактовать как предоставление инвестиционного совета или рекомендации. Все разумные меры были предприняты в целях обеспечения точности фактов, содержащихся в настоящей презентации, а также обеспечения точности и обоснованности высказанных здесь мнений. Тем не менее, содержание настоящей презентации не утверждено органами Общества . В соответствии с этим, никакие прямые , либо косвенные заявления или гарантии, относящиеся к точности, полноте, достоверности информации или заключений, содержащихся либо рассматриваемых в настоящей презентации, не являются информацией предоставленной Обществом или от имени Общества или кого – либо из его акционеров, директоров, представителей, сотрудников и других лиц . Ни Общество, ни его акционеры, руководители, представители и сотрудники ни какие – либо другие лица не принимают на себя ответственность за любые убытки, понесенные вследствие использования данного документа или его содержания, а также в какой – либо иной связи с ним.

Информация, представленная в настоящей презентации, содержит заявления о неизвестных событиях будущего. Заявления о неизвестных событиях будущего подразумевают, включая, но не ограничиваясь: заявлениями, не связанными с историческими фактами, заявлениями о намерениях Общества и Группы НИС, убеждениями либо ожиданиями связанными, в том числе с результатами деятельности Группы НИС, финансовым состоянием, ликвидностью, прогнозами, ростом, стратегией и отраслью промышленности, в рамках которой Группа НИС осуществляет свою деятельность. В связи с этим, что заявления о неизвестных событиях будущего относятся к событиям, зависящим от обстоятельств, которые возможно, но не обязательно возникнут в будущем, такие заявления по своей сущности подразумевают риски и неопределенность, включая, но не ограничиваясь рисками и обстоятельствами, определяемыми в других общедоступных документах Обществом и Группой НИС. Общество обращает внимание на отсутствие гарантий того, что заявления о неизвестных событиях будущего будут реализованы, и что действительные результаты деятельности, финансовое состояние и ликвидность, равно как и развитие отрасли промышленности, в рамках которой Общество и Группа НИС осуществляет деятельность, могут существенно отличаться от заявленных или предположенных в настоящей презентации неизвестных событиях будущего. Более того, в случае, если результаты деятельности Группы НИС, его финансовое состояние и ликвидность, равно как и развитие отрасли промышленности, в рамках которой Общество и Группа НИС осуществляет деятельность, будут соответствовать указанным в данной презентации заявлениям о неизвестных событиях будущего, такие результаты и развитие не являются показателями результатов и развития в наступающем времени. Информация, указанная в настоящей презентации , представлена по состоянию на текущую дату и подлежит изменениям без предварительного предупреждения.

Ни одно лицо не обязано обновлять и актуализировать содержащиеся в настоящей презентации данные.

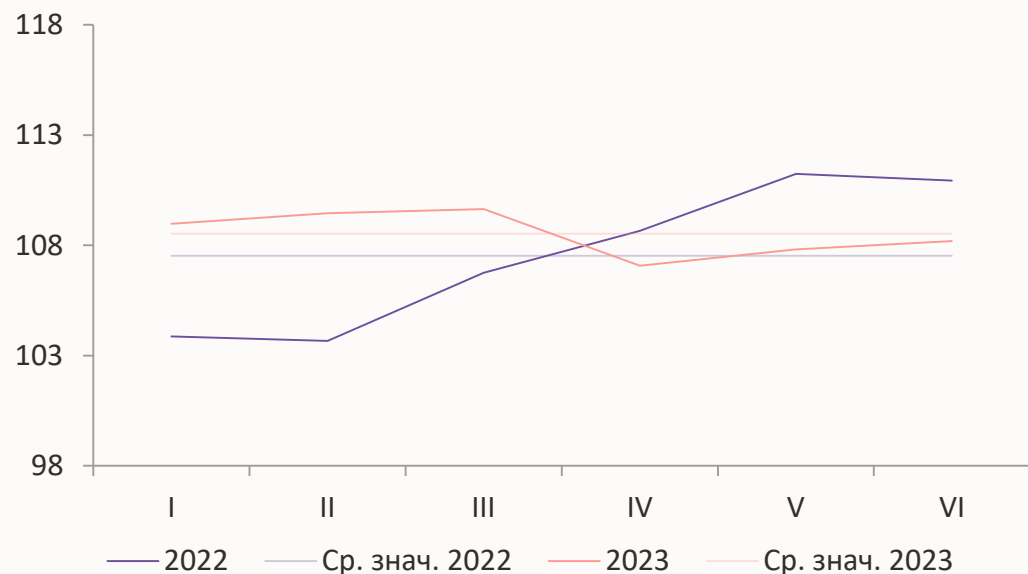
Посетив настоящую презентацию, будем считать, что Вы ознакомлены с указанными выше ограничениями.

Макроэкономические показатели

Снижение цены на нефть, рост курса доллара по отношению к динару

Курс долл. США/РСД

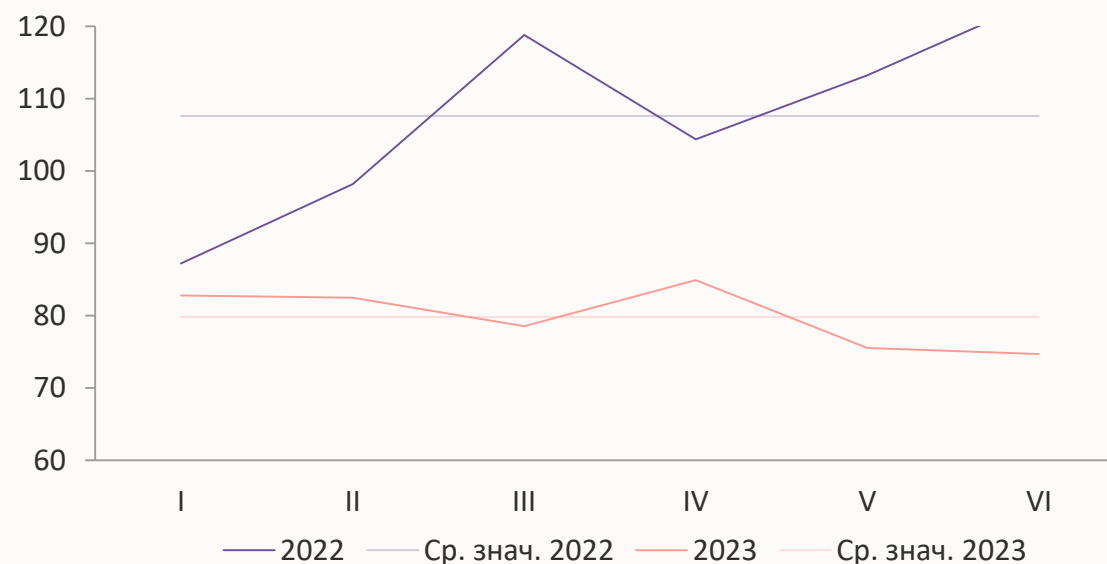
▲ +1%



Средний курс доллара США к РСД за первые 6 месяцев 2023 года на 1% больше, чем за аналогичный период 2022 года.

Цена на нефть «Brent», долл.США/баррель

▼ -26%



Средняя цена на нефть марки Brent за первые шесть месяцев 2023 года составила 79,8\$/bbl, что представляет снижение на 26%, чем за аналогичный период 2022 года.



КОЛИЧЕСТВО СКВАЖИН:

Q2 2023

Пробурено **12** и введено в эксплуатацию **11** разведочных скважин в Сербии



ОБЪЕМ ДОБЫЧИ:

Q2 2023

Общий объём добычи нефти и газа за второй квартал составляет **288** тысяч усл. тонн.



ФИНАНСОВЫЕ ПОКАЗАТЕЛИ:

Q2 2023

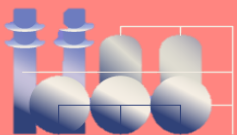
CAPEX¹: **3,9** млрд РСД

ЕВITDA²: **7,5** млрд РСД

Основная цель в течение второго квартала 2023 года в Блоке «Разведка и добыча» сделана на обеспечении запланированной добычи углеводородов, реализации проектов геологоразведочных работ и повышении эффективности ГТМ.


¹Финансирование. CAPEX за 6М 2023г. составляет 8,9 млрд РСД

²ЕВITDA за 6М 2023г. составляет 14,5 млрд РСД




Q2 2023

- Бесперебойная работа НПЗ «Панчево», благодаря которой была удовлетворена рыночная потребность в нефтепродуктах. С реализацией объема переработки и доработки во втором квартале 2023 года составил **1 020** тыс. тонн.



Q2 2023

- В соответствии с Договором о стратегическом партнерстве между Республикой Сербия, НИС и ХИП Петрохимия, 9 июня был подписан документ о закрытии сделки.



ФИНАНСИЈСКИ ПОКАЗАТЕЉИ:

Q2 2023

CAPEX¹: **0,4** млрд РСД

ЕБИТДА²: **3,3** млрд РСД

В течение всего периода Блок «Переработка» адаптировал свою деятельность к рыночным условиям с целью бесперебойного снабжения рынка нефтепродуктами, а также обеспечения топливом текущего сельскохозяйственного сезона.

¹Финансирование. CAPEX за 6М 2023г. составляет 0,8 млрд РСД

²ЕБИТДА за 6М 2023г. составляет 11,7 млрд РСД

НИС в Q2 2023 Downstream - Сбыт




ПРОЕКТЫ РАЗВИТИЯ:

- К концу года, ожидается **пуск в эксплуатацию** 10 АЗС по итогам модернизации в Сербии и 1 АЗС в Боснии и Герцеговине
- Продолжается реализация проекта **реконструкции и модернизации** нефтебазы Ниш.



Q2 2023

- Общий объем продаж нефтепродуктов за второй квартал этого года составил **960** тыс. тонн



ФИНАНСОВЫЕ ПОКАЗАТЕЛИ:

Q2 2023

CAPEX¹: **0,5** млрд РСД
ЕБИТДА²: **5,2** млрд РСД

В этом году НИС продолжил продажу нефтепродуктов в условиях регулирования цен постановлениями Правительства РС, так что государство определяет максимальную цену продажи нефтепродуктов на АЗС. По сравнению с прошлым годом, привлекательность льготной цены для аграриев снизилась из-за ценовой динамики (цена в среднем ниже) и в результате часть объемов агродизеля для реализации была возвращена с АЗС НИС на АЗС других участников рынка.

¹Финансирование. CAPEX за 6М 2023г. составляет 1,4 млрд РСД

²ЕБИТДА за 6М 2023г. составляет 9,7 млрд РСД

Реализация развивающих проектов в Сербии в 2023 году



- Проекты реконструкции
- Проекты нового строительства
- Дополнительные проекты
- ✓ - Реализованные проекты
- 🚧 - Проекты в процессе реализации

2023г.– запланированные проекты развития в 2023 году

Новое строительство	Реконструкции
АЗС «Соколичи 2» – октябрь 2023г.	АЗС «Блаце» – ноябрь 2023г.
АЗС «Валево 5» – декабрь 2023г.	АЗС «Брус» – август 2023г.
АЗС «Бечей 2» – декабрь 2023г.	АЗС «Владичин Хан» – декабрь 2023г.
Дополнительные проекты	
АЗС «Ниш Восток» (аренда) – ноябрь 2023г.	АЗС «Баймок» – август 2023г.
	АЗС «Косерич» – август 2023г.
	АЗС «Одзаци» – декабрь 2023г.

В 2023 году планируется реализовать 3 проекта нового строительства, 6 проектов реконструкции АЗС и 1 проект долгосрочной аренды.

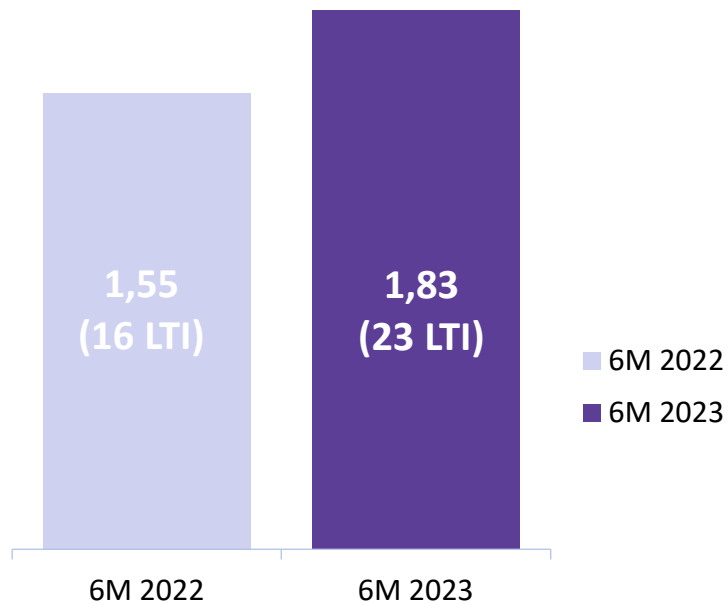
HSE показатели

Количество происшествий в НИС¹



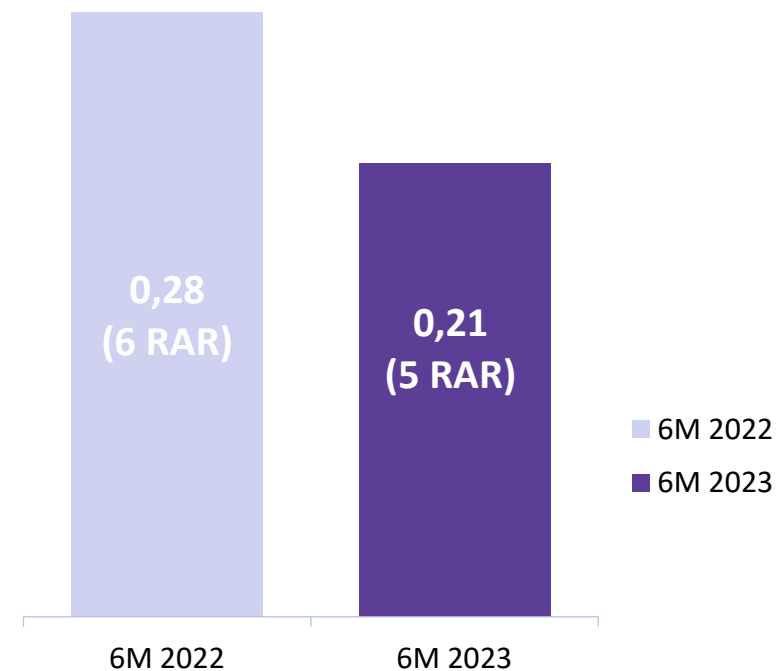
LTIF

▲ +18%



RAR

▼ -25%



¹LTIF (Lost Time Injury Frequency) – показатель травматизма с потерянными рабочими днями.

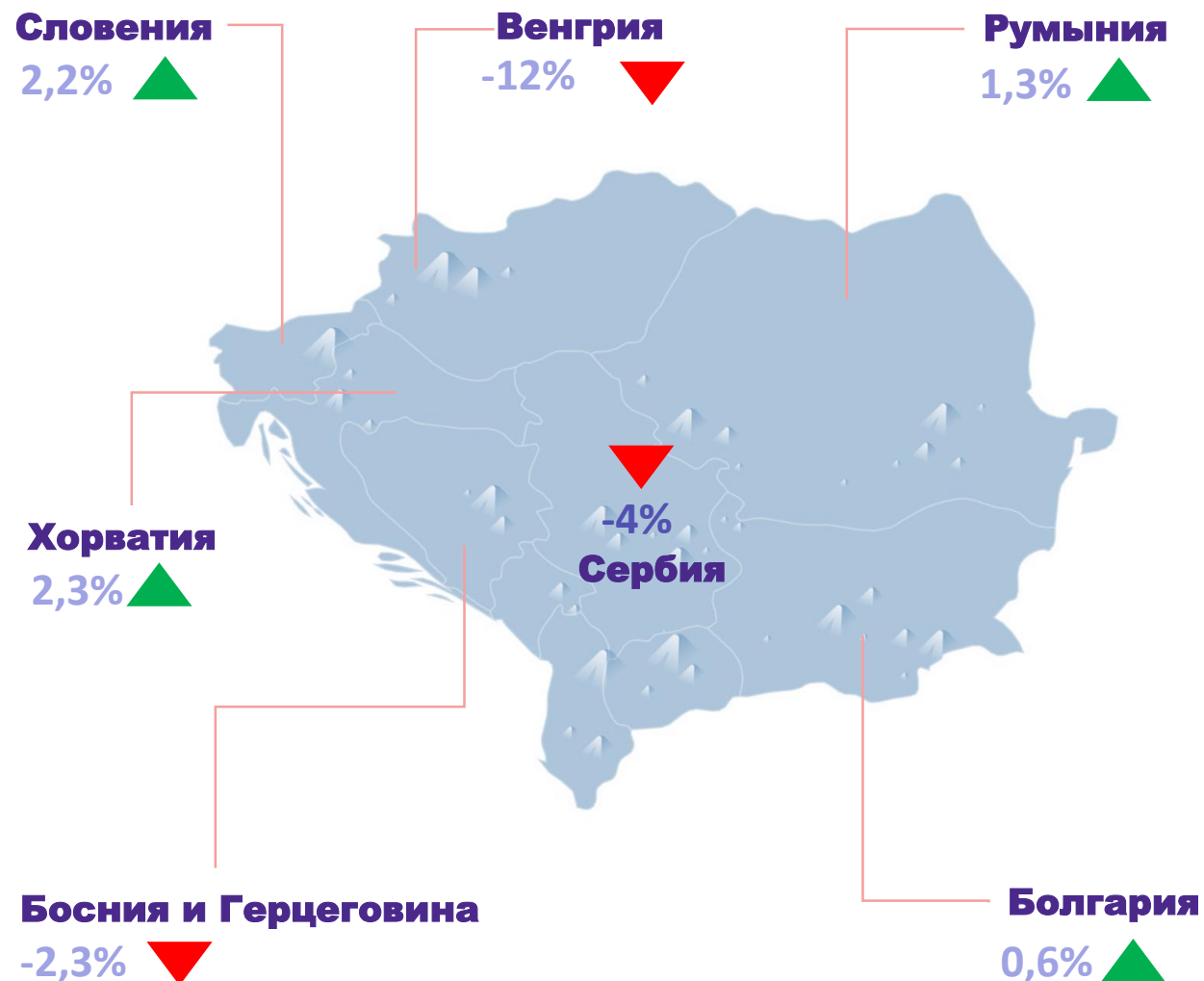
²RAR (Road Accident Rate) - Индикатор количества дорожно-транспортных происшествий.

Ключевые показатели

Q2 2023	Q2 2022	Δ (%)	Ключевые показатели	Единица измерения	6М 2023	6М 2022	Δ (%)
78,4	113,8	▼ -31%	Brent Dtd	долл.США/баррель	79,8	107,6	▼ -26%
91,0	142,2	▼ -36%	Выручка от продаж	млрд РСД	186,9	240,3	▼ -22%
8,6	40,9	▼ -79%	ЕБИТДА	млрд РСД	28,5	66,2	▼ -57%
2,0	28,1	▼ -93%	Чистая прибыль	млрд РСД	13,7	43,7	▼ -69%
-22,4	3,9	▼ падение	ОСФ	млрд РСД	-4,8	27,2	▼ падение
56,7	64,8	▼ -12%	Начисленные отчисления в госбюджет	млрд РСД	107,0	117,9	▼ -9%
288	291	▼ -1%	Добыча нефти и газа	тыс. усл. тонн	571	583	▼ -2%
1 020	1 199	▼ -15%	Объем переработки сырой нефти и полупродуктов	тыс. тонн	1 976	2 104	▼ -6%
960	1 129	▼ -15%	Общий оборот нефтепродуктов	тыс. тонн	1 869	2 088	▼ -10%
5,1	3,8	▲ +32%	CAPEX	млрд РСД	11,6	7,6	▲ +52%
553	590	▼ -6%	Общая задолженность перед банками (общий долг перед банками + аккредитивы)	млн евро	553	590	▼ -6%

Тенденции на рынке моторных топлив 6М 2023/6М 2022

- Кризис, начавшийся во второй половине февраля 2022 года, и неуверенность в поставках привели к росту потребления во всех странах региона и созданию страховых запасов у потребителей. По сравнению с этим периодом в первой половине 2023 года в основном отмечается снижение потребления из-за высокого базового периода.

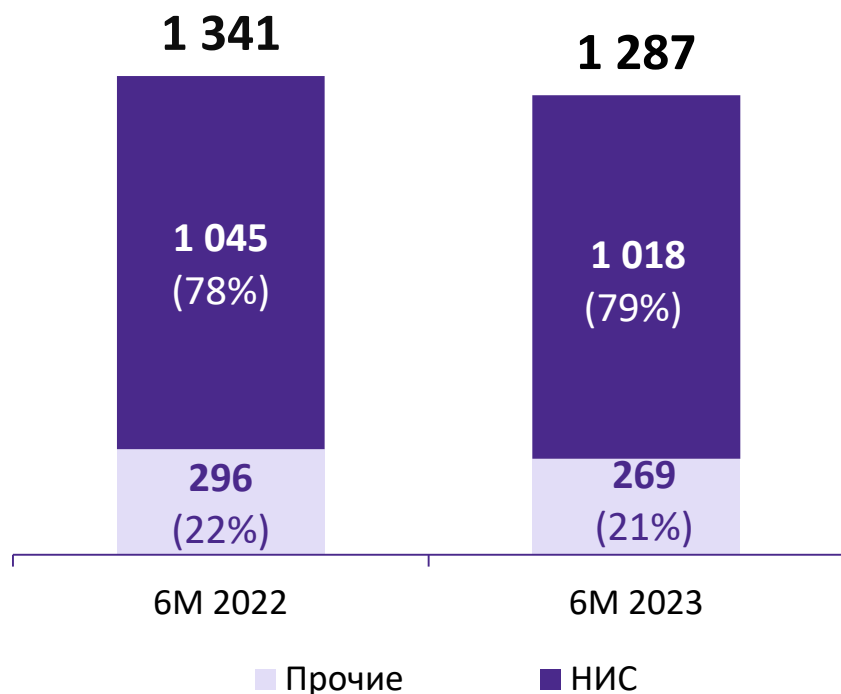


Доля рынка - Сербия: Рынок моторных топлив

В первом полугодии 2023 года потребление моторного топлива в Сербии сократилось на 4% по сравнению с аналогичным периодом прошлого года.

Объем рынка моторных топлив,
тыс. тонн¹

▼ -4%



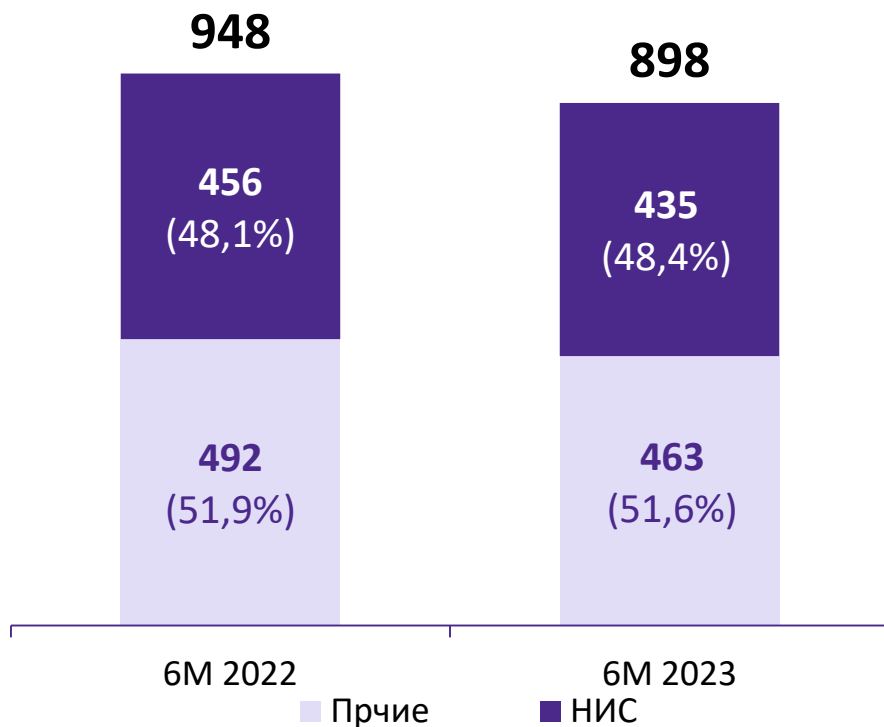
- Рост доли НИС на рынке моторного топлива в первом полугодии по сравнению с аналогичным периодом 2022 года связан с регулируемой ценой нефтепродуктов, постоянно действующей, при этом до второй половины февраля 2022 года цена формировалась на рынке.
- Также действует установленная льготная цена для снабжения фермеров. Однако во втором квартале текущего года привлекательность цены дизельного топлива для аграриев снижается, что связано с динамикой ценового регулирования, поэтому сбыт агродизеля вернулся к другим участникам.

Доля рынка – Сербия: Розничный рынок моторных топлив

По сравнению с 2022 годом, за первые шесть месяцев 2023 года потребление сократилось на 5%, тогда как доля НИС на рынке превысила аналогичный показатель прошлого года на 0,3%.

Розничный рынок,
тыс. тонн¹

▼ -5%



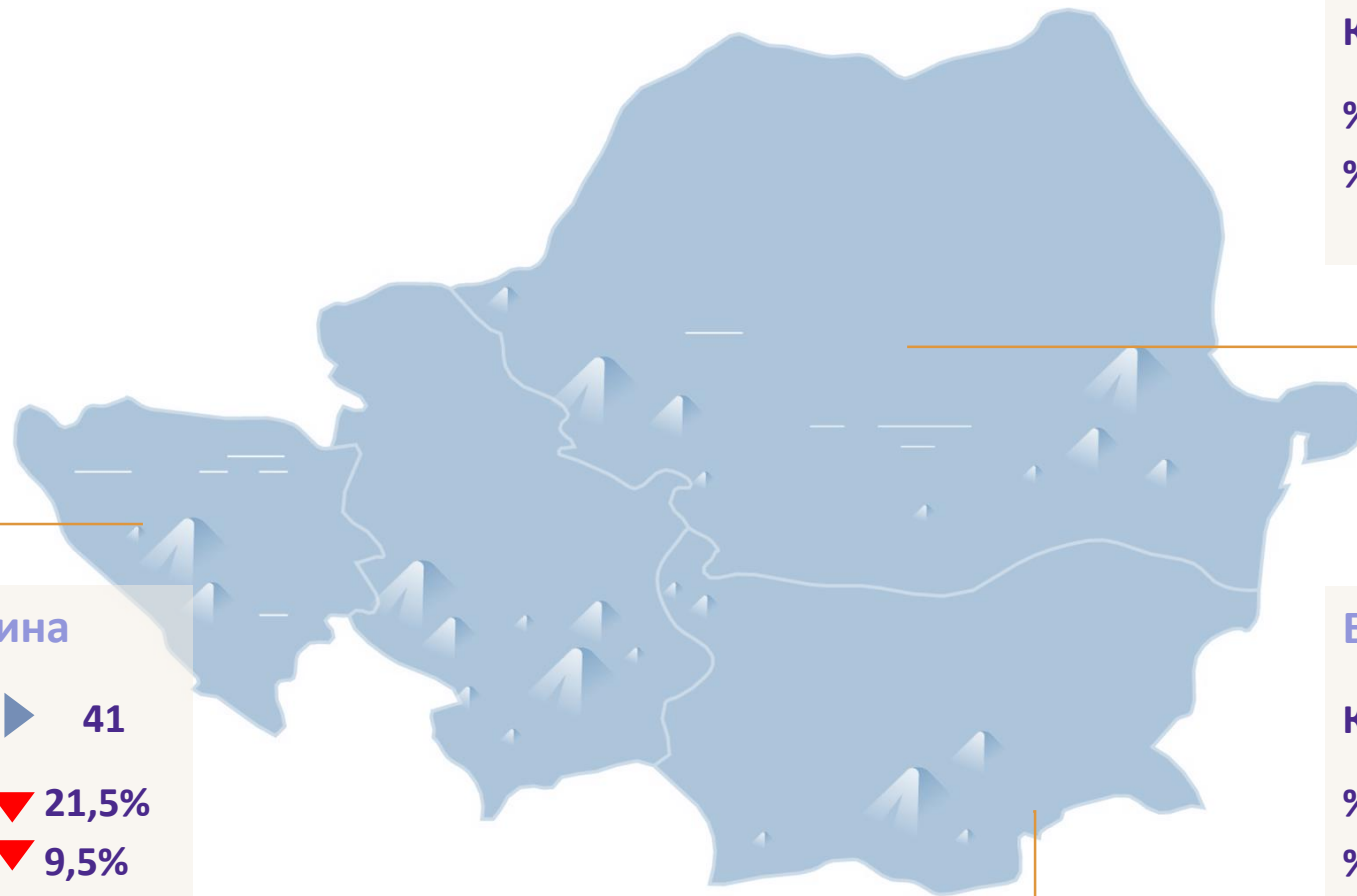
- Компания НИС и в 2023 году обеспечивает надежное снабжение рынка Сербии нефтепродуктами по всем каналам продаж.

Общее количество АЗС НИС а.о. Нови-Сад
в Сербии на 30.06.2023г.

330

*В продажу НИС и других конкурентов входят моторные топлива (газ, ЦНГ-моторное топливо, моторные бензины, дизели). Баллоны сжиженного нефтяного газа не включены. Данные за 6М 2023 года представлены на прогнозах. Розница прочих участников рынка снабжается от опта НИС-а и других участников оптового рынка Сербии.

Доля рынка – регион 6М 2023/6М 2022



Босния и Герцеговина

Количество АЗС: ► 41
% от общего рынка: ▼ 21,5%
% от розн. рынка: ▼ 9,5%

Румыния

Количество АЗС: ► 19
% от общего рынка: ▼ 0,5%
% от розн. рынка: ▼ 0,8%

Болгария

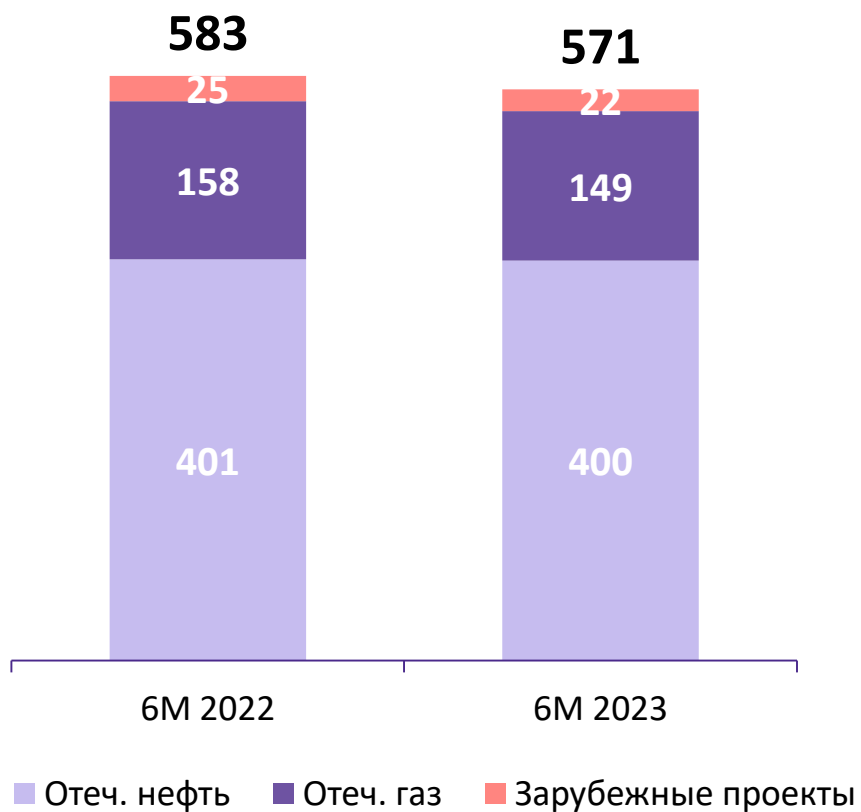
Количество АЗС: ▼ 23
% от общего рынка: ▲ 4,0%
% от розн. рынка: ▼ 2,9%

Операционные показатели

Разведка и добыча

Добыча нефти и газа,
тыс. усл. тонн

▼ -2%

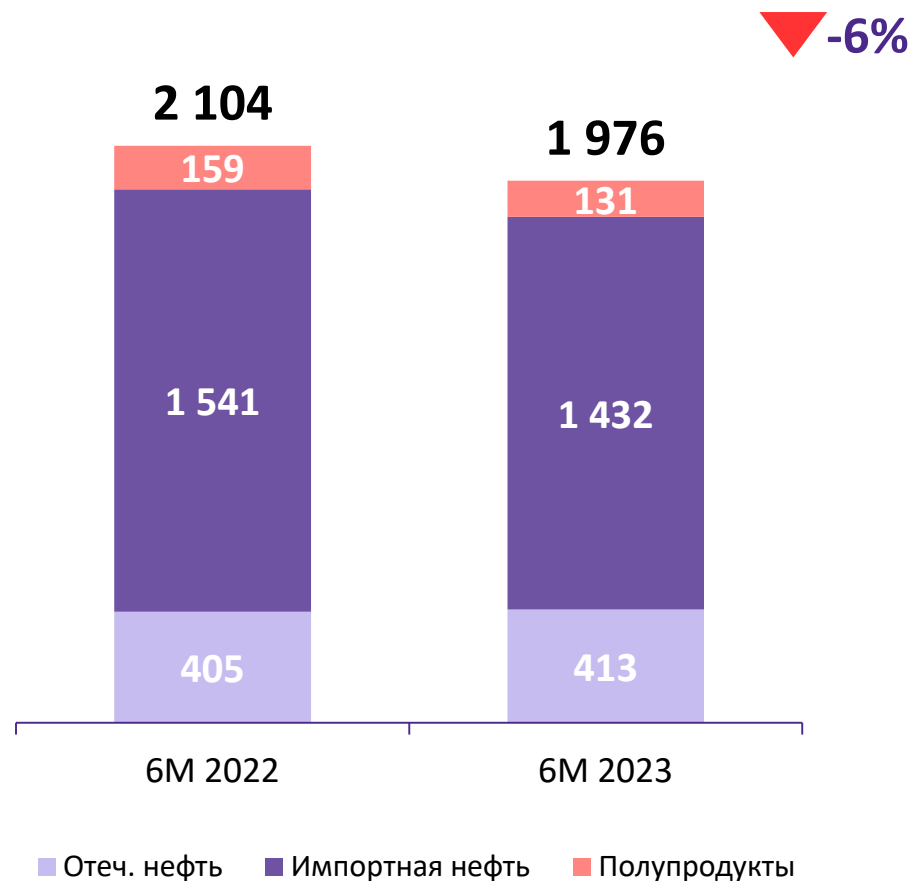


- Достигнут плановый объем добычи углеводородов

Операционные показатели Downstream Переработка

Переработка нефти и полупродуктов,

ТЫС. ТОНН



Снижение объема переработки на 6% в сравнении с 6 месяцами 2022 года является результатом:

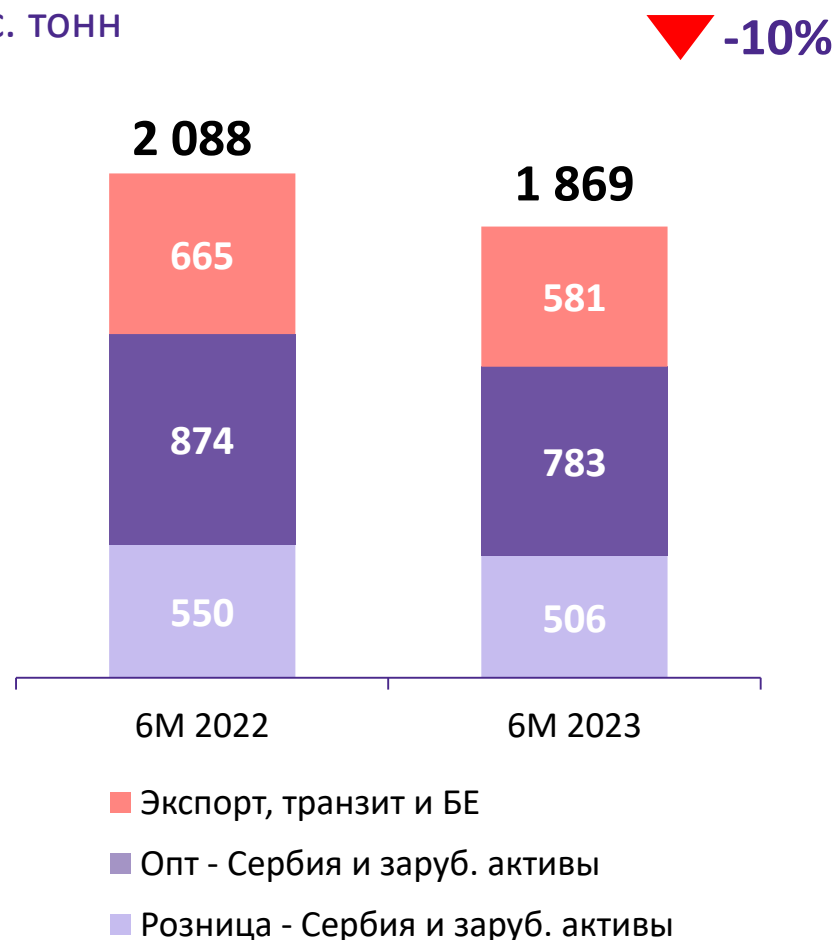
- Изменения макропараметров, ограничения на экспорт нефтепродуктов и сложной ситуации на рынке импортной нефти. Несмотря на это, было достигнуто непрерывное производство и регулярная поставка всех видов нефтепродуктов на внутренний рынок при обеспечении стабильного уровня запасов.

Операционные показатели

Downstream Сбыт

Объем сбыта,

ТЫС. ТОНН



- Розничные продажи в Сербии и иноактивах* – снижение за 8% вследствие:
 - геополитической ситуации в странах ЕС (в частности, в Румынии, а также в Болгарии, из-за прекращения работы 11 АЗС)
 - роста продаж дизельного топлива на розничном рынке в течение 2022 года в связи с государственным регулированием цен, а именно сохранением на более низком уровне, более низких цен на АЗС НИС по сравнению максимально допускаемыми – в отличие от цен текущего года.
- Оптовые продажи в Сербии и иноактивах – падение составило 11%, прежде всего в силу:
 - сокращения продаж нефтепродуктов в БиГ и Румынии в результате запрета экспорта из Сербии.
 - роста продаж дизельного топлива на оптовом рынке в 2022 в связи с государственным регулированием цен, а именно сохранением на более низком уровне, повлекшего за собой в предыдущем году высокий спрос – выше чем в текущем году.
- Экспорт, транзит и БЕ**:
 - сокращение объемов реализации мазута, битума и прямогонного бензина на отечественном рынке;
 - падение потребления;
 - сокращение технологического экспорта и битума в результате оптимизации переработки.

Падение продаж частично возмещается ростом продаж авиатоплива на 43% по сравнению со вторым кварталом 2022 года, благодаря увеличению числа международных рейсов компании «Air Serbia» и иностранных авиакомпаний, а также росту экспорта авиатоплива по сравнению с аналогичным периодом прошлого года

*Включает в себя продажу КПГ Блока «Энергетика и продажа масел и смазок и технических жидкостей цеха по смазочным маслам.

**Бизнес единицы включают продажу нефтепродуктов канала битум, бункерного и авиационного топлива.

Финансовые показатели

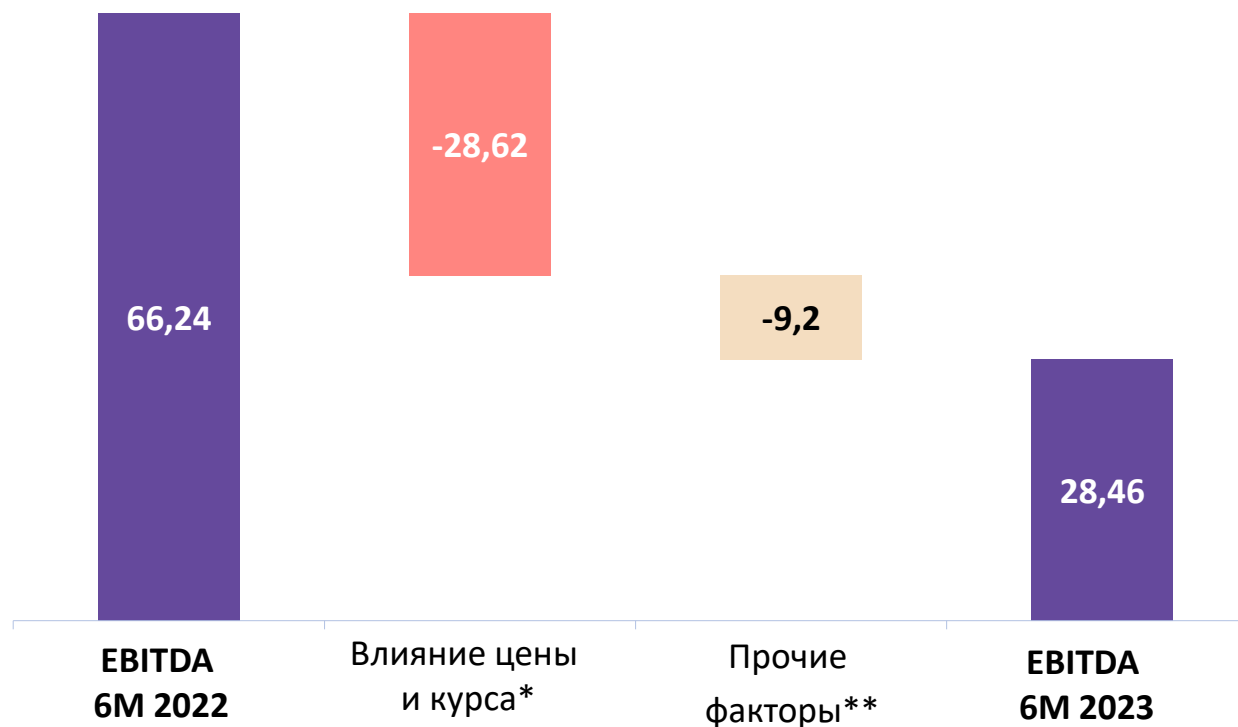
ЕВITDA

Снижение показателя ЕВITDA обусловлено:

- Влиянием снижения цен на нефть и нефтепродукты на мировом рынке, а также эффектов «дорогих» запасов;
- Ухудшением ассортимента переработки нефти и нефтепродуктов, что частично компенсируется ростом марж нефтепродуктов;
- Выплатой пожертвования Правительству Республики Сербия
- Ростом затрат по отношению к сравнительному периоду в связи с инфляцией и ростом цен.

ЕВITDA,
млрд РСД

▼ -57%



*влияние цены и курса включает влияние цен на запасы

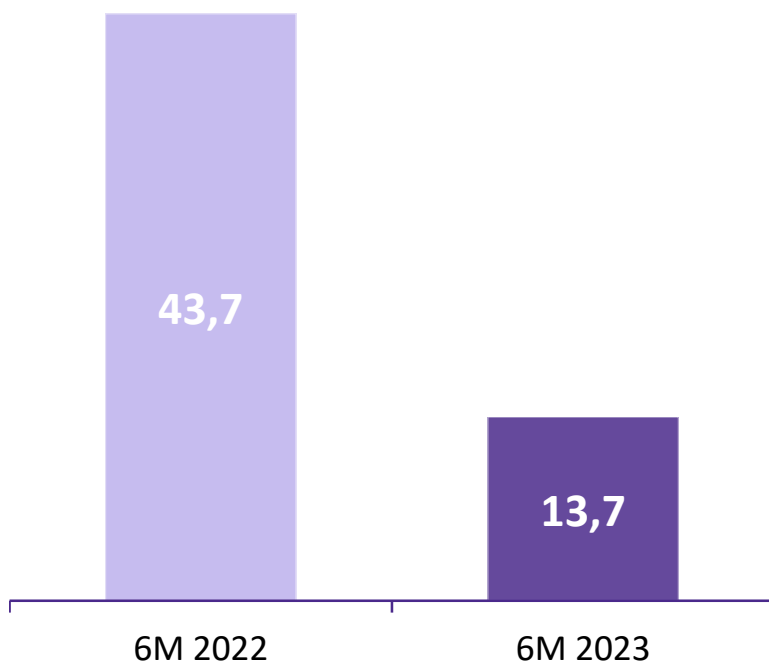
**включает влияние ценовых ограничений в Республике Сербия

Финансовые показатели

Чистая прибыль

Чистая прибыль,
млрд РСД

▼ -69%



На снижение чистой прибыли в первом полугодии повлияли:

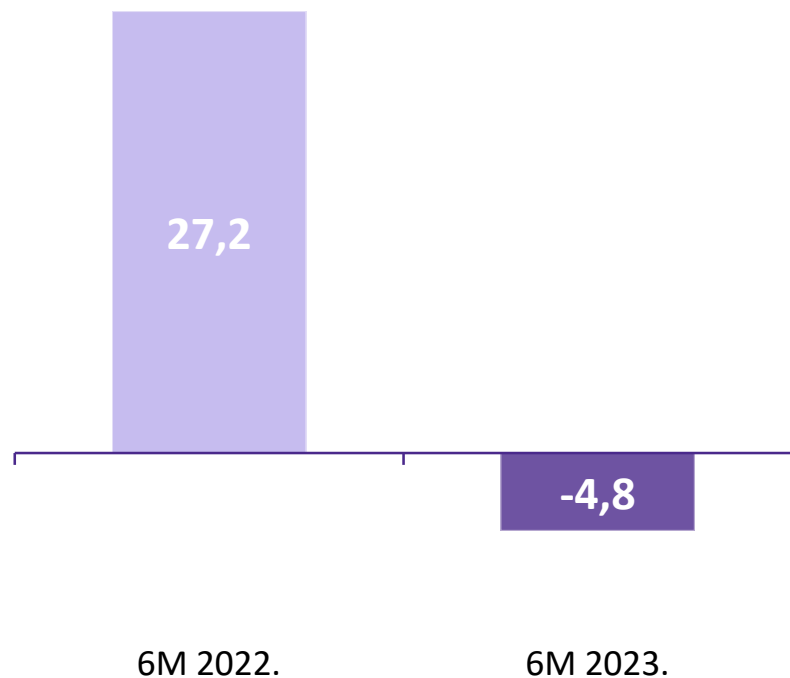
- снижение показателя EBITDA, которое было частично компенсировано более высоким ростом финансовых доходов по сравнению с ростом финансовых расходов, а также снижением расходов по налогу на прибыль вследствие снижения прибыли до налогообложения.

Финансовые показатели

OCF

OCF, млрд РСД

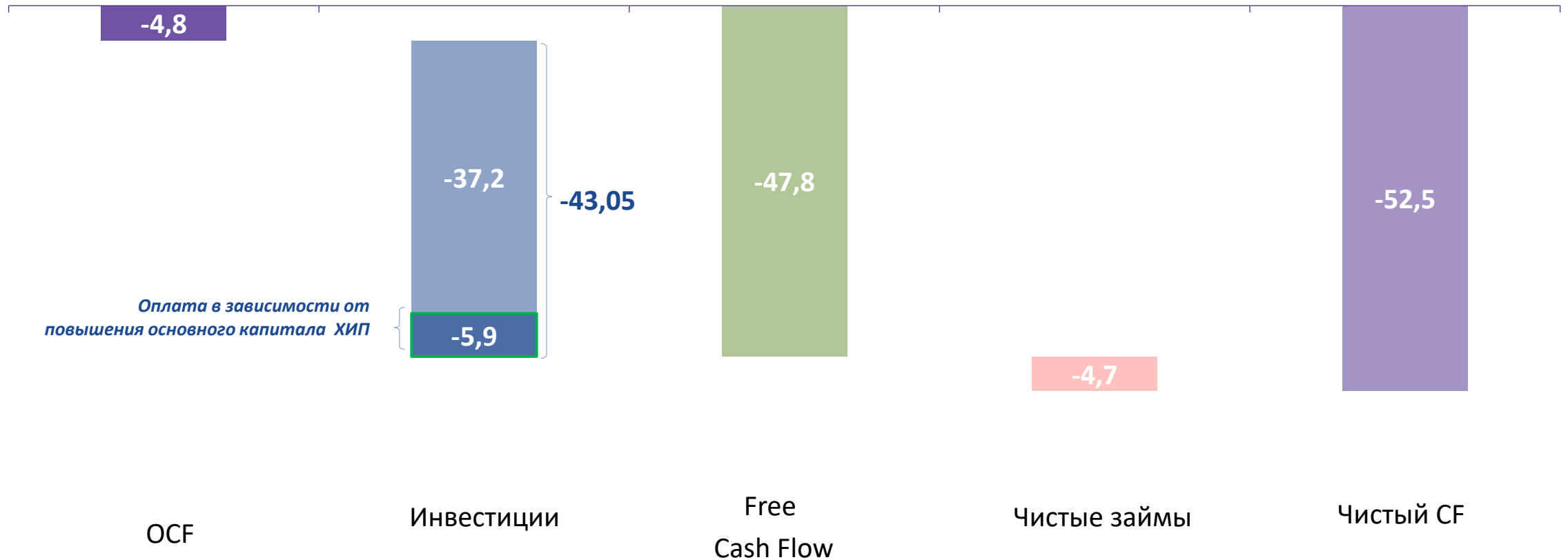
▼ падение



На снижение показателя OCF больше всего повлияли:

- Меньший приток
- Выплата пожертвования правительству Республики Сербия
- Более высокие налоги на основе налога на прибыль с 2022 года.

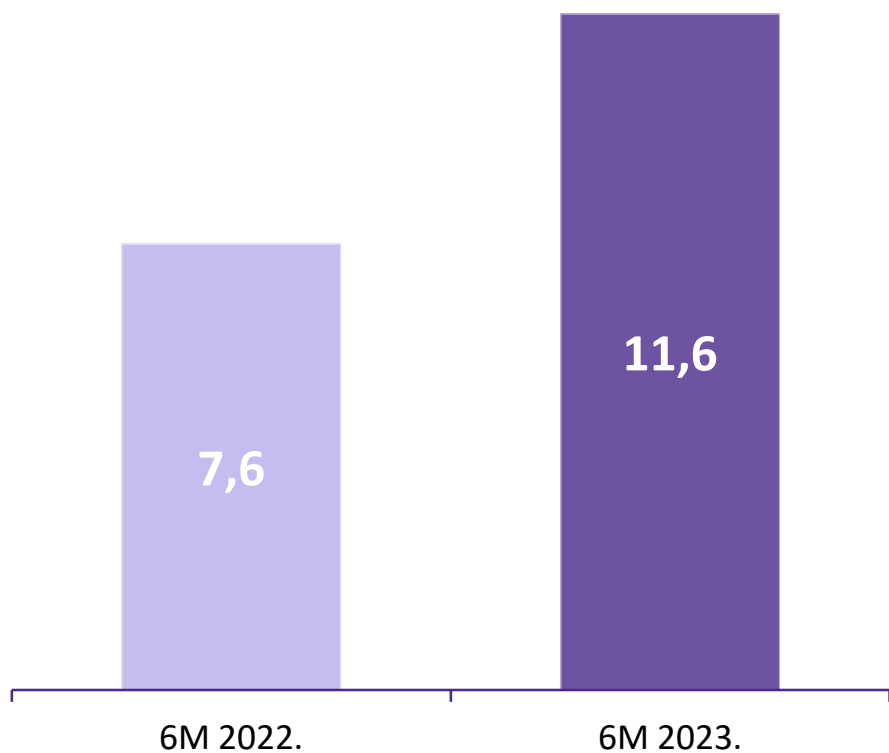
Реализация CF-а за первые 6М 2023 года, в млрд РСД



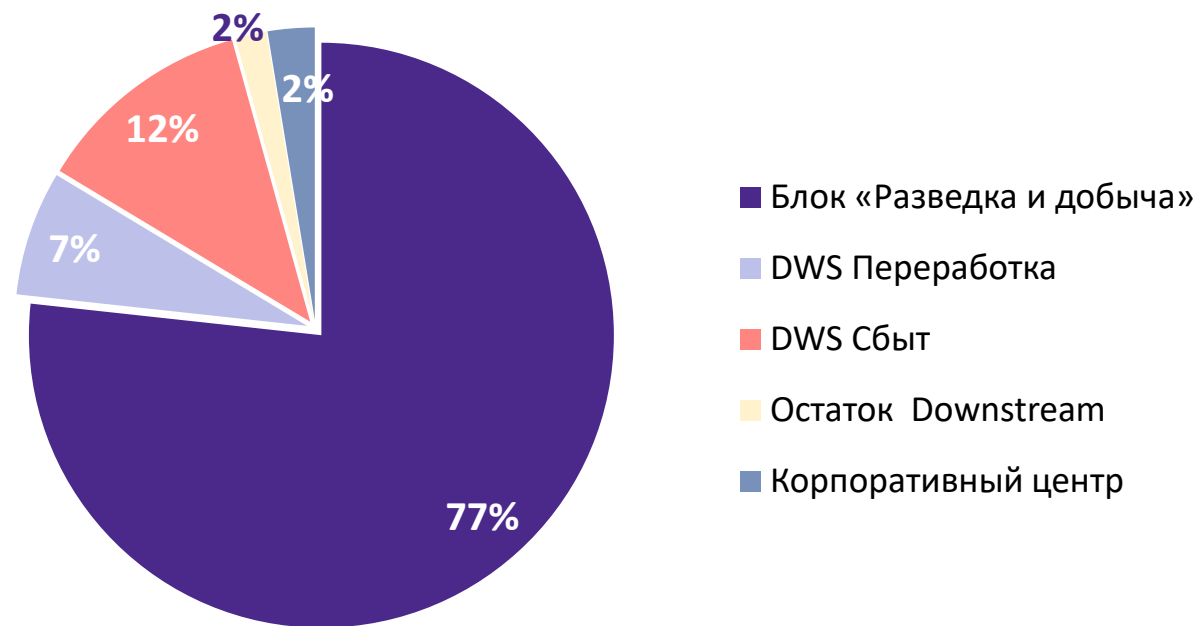
Финансовые показатели CAPEX

CAPEX¹, млрд РСД

▲ +52%



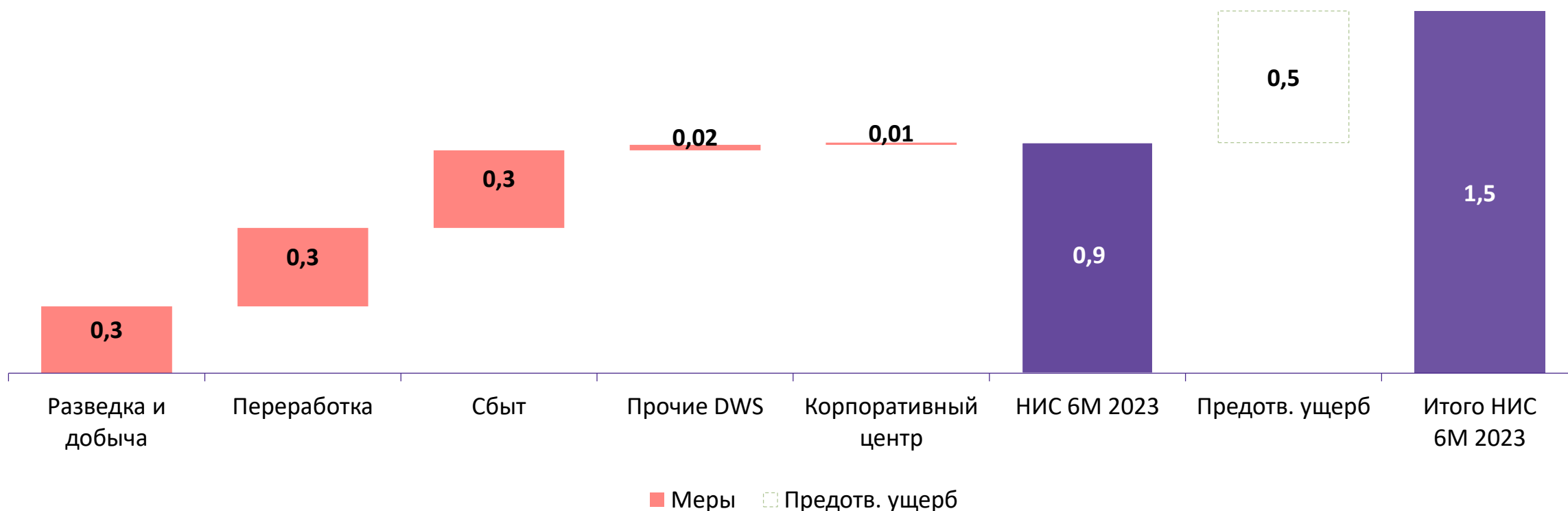
CAPEX по сегментам



Меры для повышения операционной эффективности

Эффект на EBITDA, млрд РСД

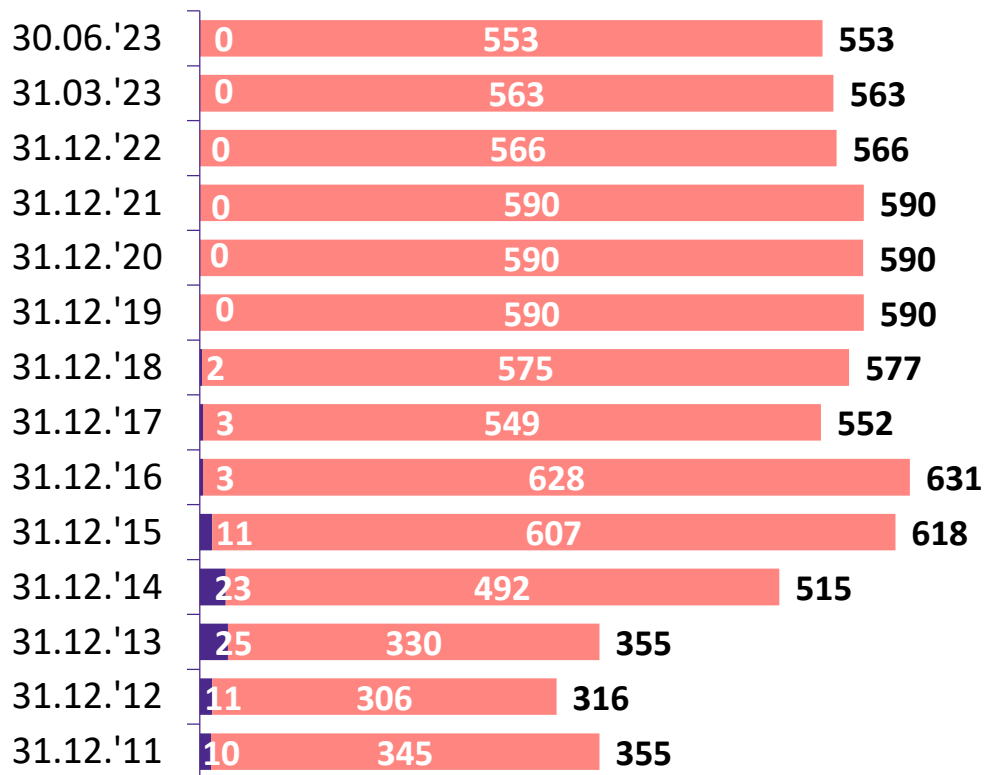
Общий эффект от реализации достижимого уровня потенциала за первые шесть месяцев 2023 года на показатель EBITDA составляет **0,9** млрд динаров.



Задолженность перед банками

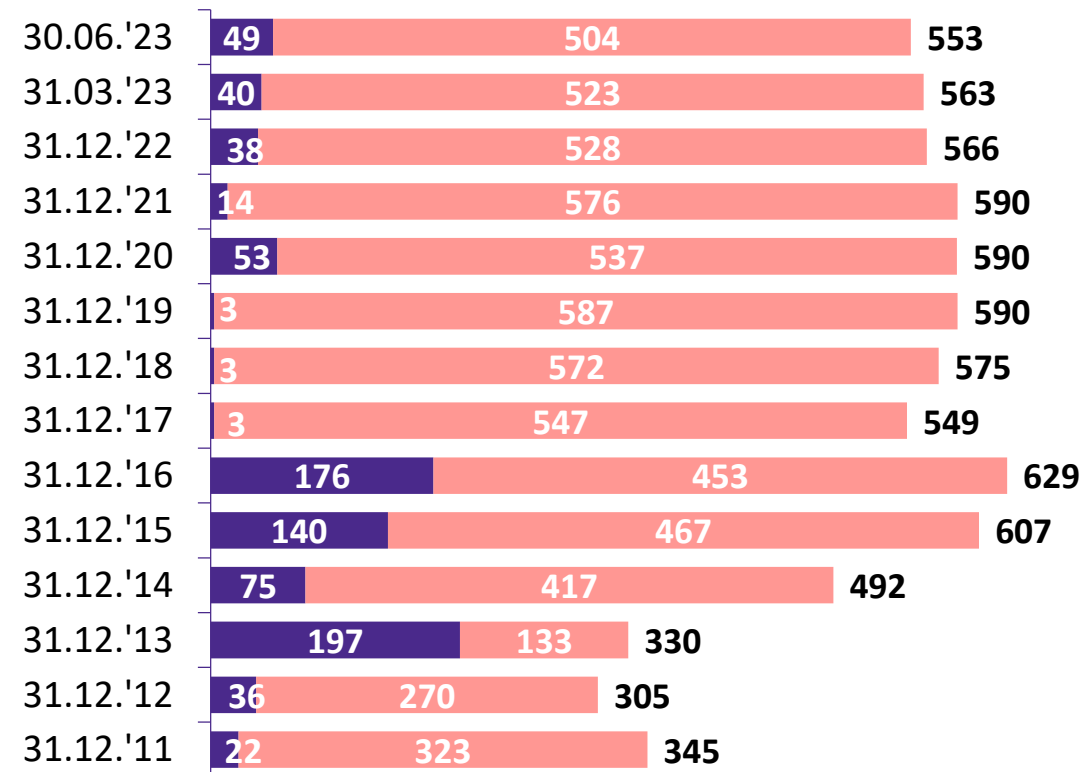
Структура кредитного портфеля по срокам и валютам

Задолженность перед банками, млн евро



■ Аккредитивы ■ Долг по основанию кредита

Долг перед банками, млн евро



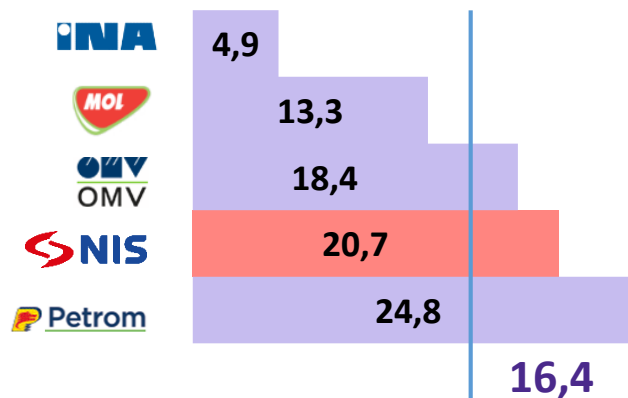
■ до 1 года ■ свыше 1 года

Валютная структура долга:

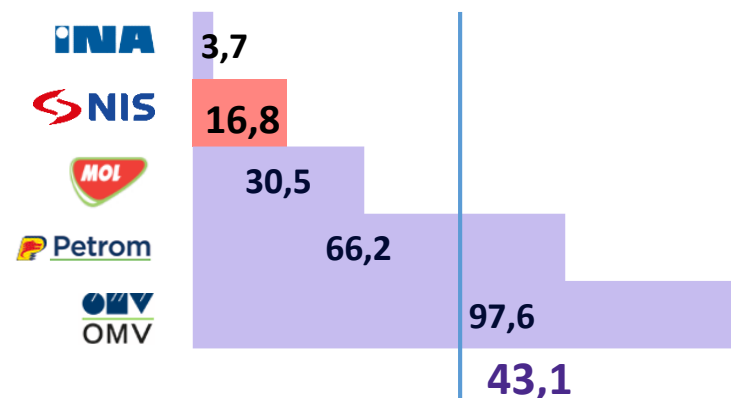
долл. США 0,1% ▶ евро 98,6% ▼ Прочее 1,4% ▲

Сравнительный анализ

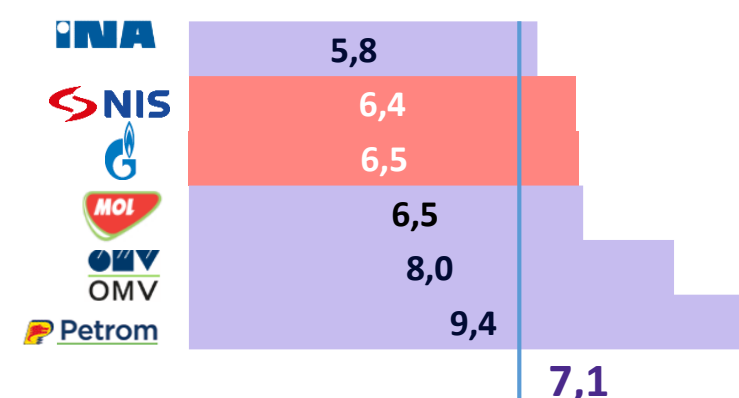
ЕВИТДА маржа (%)



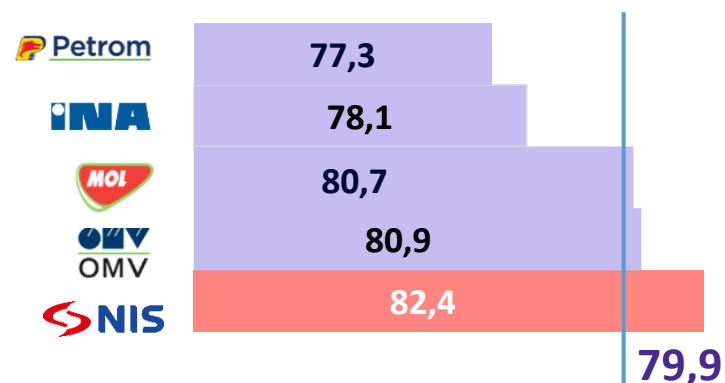
ЕВИТДА/ФТЕ (тыс. США долл)



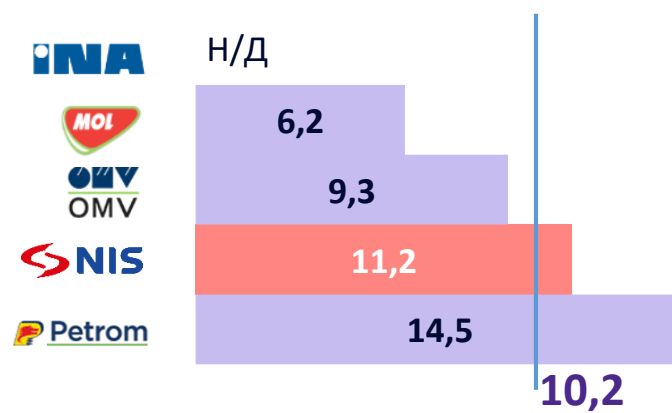
Суточная прокачка (т/сутки)



Доля светлых продуктов (%)



UPS OPEX (доллар США/б.н.э)



Проведено XV регулярное заседание Собрания акционеров

29 июня 2023 года прошло XV регулярное заседание Собрания акционеров

❖ Принято решение о выплате дивидендов:

- Общая сумма дивидендов:

23 364 924 716 динаров, то есть по **143,29 динаров** за акцию (брутто)

- День дивидендов: **19 июня 2023 года**

❖ Члены Совета директоров НИС были переназначены в качестве членов, выполнявших эту функцию в предыдущий мандатный период:

- вместо независимого члена совета директоров Александра Чепурина назначен Горан Кнежевич

❖ Утвержден годовой отчет и финансовые отчеты за 2022 год с отчетом с аудиторским заключением

Заключение



- ▼ Сложные макроэкономические условия
- ▼ Снижение цены на нефть и нефтепродукты
- ▼ Рыночные ограничения

- ▲ Сохранение стабильности на внутреннем рынке нефтепродуктов

Q2

**СПАСИБО ЗА
ВНИМАНИЕ**

Investor.Relations@nis.rs

 **NIS** БУДУЩЕ
В ДЕЙСТВИИ